

# **CUENTA PÚBLICA 2022**



## **Zacatecas**

GOBIERNO DEL ESTADO

2021-2027

**INSTITUTO REGIONAL DEL PATRIMONIO MUNDIAL EN  
ZACATECAS**



# Zacatecas

GOBIERNO DEL ESTADO

2021-2027

## I. Información Contable

CUENTA PÚBLICA DEL 1° DE ENERO AL 31 DE DICIEMBRE  
INSTITUTO REGIONAL DEL PATRIMONIO MUNDIAL EN ZACATECAS

2022

Concepto	2022	2021	Concepto	2022	2021
<b>INGRESOS Y OTROS BENEFICIOS</b>			<b>GASTOS Y OTRAS PÉRDIDAS</b>		
<b>Ingresos de Gestión</b>	<b>2,392</b>	<b>1,498</b>	<b>Gastos de Funcionamiento</b>	<b>5,867,566</b>	<b>5,915,090</b>
Impuestos	0	0	Servicios Personales	4,494,236	4,674,135
Cuotas y Aportaciones de Seguridad Social	0	0	Materiales y Suministros	217,863	215,544
Contribuciones de Mejoras	0	0	Servicios Generales	1,155,467	1,025,411
Derechos	0	0			
Productos	2,392	1,498	<b>Transferencias, Asignaciones, Subsidios y Otras Ayudas</b>	<b>0</b>	<b>0</b>
Aprovechamientos	0	0	Transferencias Internas y Asignaciones al Sector Público	0	0
Ingresos por Venta de Bienes y Prestación de Servicios	0	0	Transferencias al Resto del Sector Público	0	0
			Subsidios y Subvenciones	0	0
			Ayudas Sociales	0	0
			Pensiones y Jubilaciones	0	0
			Transferencias a Fideicomisos, Mandatos y Contratos Análogos	0	0
<b>Participaciones, Aportaciones, Convenios, Incentivos Derivados de la Colaboración Fiscal, Fondos Distintos de Aportaciones, Transferencias, Asignaciones, Subsidios y Subvenciones, y Pensiones y Jubilaciones.</b>	<b>5,918,682</b>	<b>8,040,919</b>	Transferencias a la Seguridad Social	0	0
Participaciones, Aportaciones, Convenios, Incentivos Derivados de la Colaboración Fiscal y Fondos Distintos de Aportaciones	0	0	Donativos	0	0
Transferencia, Asignaciones, Subsidios y Subvenciones, y Pensiones y Jubilaciones	5,918,682	8,040,919	Transferencias al Exterior	0	0
<b>Otros Ingresos y Beneficios</b>	<b>2,903</b>	<b>3</b>	<b>Participaciones y Aportaciones</b>	<b>0</b>	<b>0</b>
Ingresos Financieros	0	0	Participaciones	0	0
Incremento por Variación de Inventarios	0	0	Aportaciones	0	0
Disminución del Exceso de Estimaciones por Pérdida o Deterioro u Obsolescencia	0	0	Convenios	0	0
Disminución del Exceso de Provisiones	0	0			
Otros Ingresos y Beneficios Varios	2,903	3	<b>Intereses, Comisiones y Otros Gastos de la Deuda Pública</b>	<b>0</b>	<b>0</b>
			Intereses de la Deuda Pública	0	0
<b>Total de Ingresos y Otros Beneficios</b>	<b>5,923,977</b>	<b>8,042,420</b>	Comisiones de la Deuda Pública	0	0
			Gastos de la Deuda Pública	0	0
			Costo por Coberturas	0	0
			Apoyos Financieros	0	0
			<b>Otros Gastos y Pérdidas Extraordinarias</b>	<b>411,326</b>	<b>0</b>
			Estimaciones, Depreciaciones, Deterioros, Obsolescencia y Amortizaciones	411,326	0
			Provisiones	0	0
			Disminución de Inventarios	0	0
			Aumento por Insuficiencia de Estimaciones por Pérdida o Deterioro u Obsolescencia	0	0
			Aumento por Insuficiencia de Provisiones	0	0
			Otros Gastos	0	0
			<b>Inversión Pública</b>	<b>0</b>	<b>0</b>
			Inversión Pública no Capitalizable	0	0
			<b>Total de Gastos y Otras Pérdidas</b>	<b>6,278,892</b>	<b>5,915,090</b>
			<b>Resultados del Ejercicio (Ahorro/Desahorro)</b>	<b>(354,915)</b>	<b>2,127,329</b>



**INSTITUTO REGIONAL  
DEL PATRIMONIO  
MUNDIAL EN  
ZACATECAS**

Bajo protesta de decir verdad declaramos que los Estados Financieros y sus notas, son razonablemente correctos y son responsabilidad del emisor.

Escriba el  
Nombre Completo del Emisor

*Angelina M. L.*

Yo, Sr./a

Sr./a


Escriba el  
Nombre Completo del Emisor

*[Signature]*

Concepto	Año		Concepto	Año	
	2022	2021		2022	2021
<b>ACTIVO</b>			<b>PASIVO</b>		
<b>Activo Circulante</b>			<b>Pasivo Circulante</b>		
Efectivo y Equivalentes	325,004	1,036,204	Cuentas por Pagar a Corto Plazo	1,647,655	1,627,437
Derechos a Recibir Efectivo o Equivalentes	1,379,501	2,715,037	Documentos por Pagar a Corto Plazo	0	0
Derechos a Recibir Bienes o Servicios	0	0	Porción a Corto Plazo de la Deuda Pública a Largo Plazo	0	0
Inventarios	0	0	Titulos y Valores a Corto Plazo	0	0
Almacenes	0	0	Pasivos Diferidos a Corto Plazo	0	0
Estimación por Pérdida o Deterioro de Activos Circulantes	0	0	Fondos y Bienes de Terceros en Garantía y/o Administración a Corto Plazo	0	0
Otros Activos Circulantes	0	0	Provisiones a Corto Plazo	0	0
<b>Total de Activos Circulantes</b>	<b>1,704,506</b>	<b>3,751,241</b>	Otros Pasivos a Corto Plazo	0	0
<b>Activo No Circulante</b>			<b>Total de Pasivos Circulantes</b>	<b>1,647,655</b>	<b>1,627,437</b>
Inversiones Financieras a Largo Plazo	0	0	<b>Pasivo No Circulante</b>		
Derechos a Recibir Efectivo o Equivalentes a Largo Plazo	0	0	Cuentas por Pagar a Largo Plazo	0	0
Bienes Inmuebles, Infraestructura y Construcciones en Proceso	0	0	Documentos por Pagar a Largo Plazo	0	0
Bienes Muebles	1,372,868	1,372,868	Deuda Pública a Largo Plazo	0	0
Activos Intangibles	0	0	Pasivos Diferidos a Largo Plazo	0	0
Depreciación, Deterioro y Amortización Acumulada de Bienes	(1,186,133)	(774,807)	Fondos y Bienes de Terceros en Garantía y/o Administración a Largo Plazo	0	0
Activos Diferidos	0	0	Provisiones a Largo Plazo	0	0
Estimación por Pérdida o Deterioro de Activos no Circulantes	0	0	<b>Total de Pasivos No Circulantes</b>	<b>0</b>	<b>0</b>
Otros Activos no Circulantes	0	0	<b>Total del Pasivo</b>	<b>1,647,655</b>	<b>1,627,437</b>
<b>Total de Activos No Circulantes</b>	<b>186,735</b>	<b>598,061</b>	<b>HACIENDA PÚBLICA/ PATRIMONIO</b>		
<b>Total del Activo</b>	<b>1,891,241</b>	<b>4,349,301</b>	<b>Hacienda Pública/Patrimonio Contribuido</b>	<b>0</b>	<b>0</b>
			Aportaciones	0	0
			Donaciones de Capital	0	0
			Actualización de la Hacienda Pública / Patrimonio	0	0
			<b>Hacienda Pública/Patrimonio Generado</b>	<b>243,585</b>	<b>2,721,865</b>
			Resultados del Ejercicio (Ahorro / Desahorro)	(354,915)	2,127,329
			Resultados de Ejercicios Anteriores	4,117,802	1,990,472
			Revalúos	0	0
			Reservas	0	0
			Rectificaciones de Resultados de Ejercicios Anteriores	(3,519,301)	(1,395,937)
			<b>Exceso o Insuficiencia en la Actualización de la Hacienda Pública/Patrimonio</b>	<b>0</b>	<b>0</b>
			Resultado por Posición Monetaria	0	0
			Resultado por Tenencia de Activos no Monetarios	0	0
			<b>Total Hacienda Pública/ Patrimonio</b>	<b>243,585</b>	<b>2,721,865</b>
			<b>Total del Pasivo y Hacienda Pública / Patrimonio</b>	<b>1,891,241</b>	<b>4,349,301</b>

Bajo protesta de decir verdad declaramos que los Estados Financieros y sus notas, son razonablemente correctos y son responsabilidad del emisor.

Elaboró  
María Angélica Galindo Rivera



**INSTITUTO REGIONAL  
DEL PATRIMONIO  
MUNDIAL EN  
ZACATECAS**

Vo. Bo.

Autorizó  
Carlos Augusto Torres Pérez






Concepto	Hacienda Pública/Patrimonio Contribuido	Hacienda Pública/Patrimonio Generado de Ejercicios Anteriores	Hacienda Pública/Patrimonio Generado del Ejercicio	Exceso o Insuficiencia en la Actualización de la Hacienda Pública/Patrimonio	TOTAL
<b>Hacienda Pública/Patrimonio Contribuido Neto 2021</b>	0	0	0	0	0
Aportaciones	0	0	0	0	0
Donaciones de Capital	0	0	0	0	0
Actualización de la Hacienda Pública/Patrimonio	0	0	0	0	0
<b>Hacienda Pública/Patrimonio Generado Neto 2021</b>	0	594,535	2,127,329	0	2,721,865
Resultados del Ejercicio (Ahorro/Desahorro)	0	0	2,127,329	0	2,127,329
Resultados de Ejercicios Anteriores	0	1,990,472	0	0	1,990,472
Revalúos	0	0	0	0	0
Reservas	0	0	0	0	0
Rectificaciones de Resultados de Ejercicios Anteriores	0	-1,395,937	0	0	(1,395,937)
<b>Exceso o Insuficiencia en la Actualización de la Hacienda Pública/Patrimonio Neto 2021</b>	0	0	0	0	0
Resultados por Posicion Monetaria	0	0	0	0	0
Resultados por Tenencia de Activos no Monetarios	0	0	0	0	0
<b>Hacienda Pública/Patrimonio Neto Final de 2021</b>	0	594,535	2,127,329	0	2,721,865
<b>Cambios en la Hacienda Pública/Patrimonio Contribuido Neto de 2022</b>	0	0	0	0	0
Aportaciones	0	0	0	0	0
Donaciones de Capital	0	0	0	0	0
Actualización de la Hacienda Pública/Patrimonio	0	0	0	0	0
<b>Variaciones de la Hacienda Pública/Patrimonio Generado Neto de 2022</b>	0	2,127,329	(4,605,609)	0	(2,478,279)
Resultados del Ejercicio (Ahorro/Desahorro)	0	0	(354,915)	0	(354,915)
Resultados de Ejercicios Anteriores	0	2,127,329	(2,127,329)	0	0
Revalúos	0	0	0	0	0
Reservas	0	0	0	0	0
Rectificaciones de Resultados de Ejercicios Anteriores	0	0	(2,123,364)	0	(2,123,364)
<b>Cambios en el Exceso o Insuficiencia en la Actualización de la Hacienda Pública/Patrimonio Neto de 2022</b>	0	0	0	0	0
Resultados por Posicion Monetaria	0	0	0	0	0
Resultados por Tenencia de Activos no Monetarios	0	0	0	0	0
<b>Hacienda Pública/ Patrimonio Neto Final de 2022</b>	0	2,721,865	(2,478,279)	0	243,585

Bajo protesta de decir verdad declaramos que los Estados Financieros y sus notas, son razonablemente correctos y son responsabilidad del emisor.


Elaboro.  
Maria Angelica Galindo Rivera




**INSTITUTO REGIONAL  
DEL PATRIMONIO  
MUNDIAL EN  
ZACATECAS**

Vo. Bo.

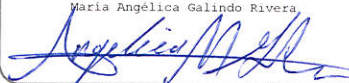
Carlos Augusto Torres Pérez



Concepto	Origen	Aplicación	Concepto	Origen	Aplicación
<b>ACTIVO</b>	<b>2,458,061</b>	<b>0</b>	<b>PASIVO</b>	<b>20,219</b>	<b>0</b>
<b>Activo Circulante</b>	<b>2,046,735</b>	<b>0</b>	<b>Pasivo Circulante</b>	<b>20,219</b>	<b>0</b>
Efectivo y Equivalentes	711,199	0	Cuentas por Pagar a Corto Plazo	20,219	0
Derechos a Recibir Efectivo o Equivalentes	1,335,536	0	Documentos por Pagar a Corto Plazo	0	0
Derechos a Recibir Bienes o Servicios	0	0	Porción a Corto Plazo de la Deuda Pública a Largo Plazo	0	0
Inventarios	0	0	Títulos y Valores a Corto Plazo	0	0
Almacenes	0	0	Pasivos Diferidos a Corto Plazo	0	0
Estimación por Pérdida o Deterioro de Activos Circulantes	0	0	Fondos y Bienes de Terceros en Garantía y/o Administración a Corto Plazo	0	0
Otros Activos Circulantes	0	0	Provisiones a Corto Plazo	0	0
<b>Activo No Circulante</b>	<b>411,326</b>	<b>0</b>	Otros Pasivos a Corto Plazo	0	0
Inversiones Financieras a Largo Plazo	0	0	<b>Pasivo No Circulante</b>	<b>0</b>	<b>0</b>
Derechos a Recibir Efectivo o Equivalentes a Largo Plazo	0	0	Cuentas por Pagar a Largo Plazo	0	0
Bienes Inmuebles, Infraestructura y Construcciones en Proceso	0	0	Documentos por Pagar a Largo Plazo	0	0
Bienes Muebles	0	0	Deuda Pública a Largo Plazo	0	0
Activos Intangibles	0	0	Pasivos Diferidos a Largo Plazo	0	0
Depreciación, Deterioro y Amortización Acumulada de Bienes	411,326	0	Fondos y Bienes de Terceros en Garantía y/o en Administración a Largo Plazo	0	0
Activos Diferidos	0	0	Provisiones a Largo Plazo	0	0
Estimación por Pérdida o Deterioro de Activos no Circulantes	0	0			
Otros Activos no Circulantes	0	0	<b>HACIENDA PÚBLICA/ PATRIMONIO</b>	<b>2,127,329</b>	<b>4,605,609</b>
			<b>Hacienda Pública/Patrimonio Contribuido</b>	<b>0</b>	<b>0</b>
			Aportaciones	0	0
			Donaciones de Capital	0	0
			Actualización de la Hacienda Pública / Patrimonio	0	0
			<b>Hacienda Pública/Patrimonio Generado</b>	<b>2,127,329</b>	<b>4,605,609</b>
			Resultados del Ejercicio (Ahorro / Desahorro)	0	2,482,244
			Resultados de Ejercicios Anteriores	2,127,329	0
			Revalúos	0	0
			Reservas	0	0
			Rectificaciones de Resultados de Ejercicios Anteriores	0	2,123,364
			<b>Exceso o Insuficiencia en la Actualización de la Hacienda Pública/Patrimonio</b>	<b>0</b>	<b>0</b>
			Resultado por Posición Monetaria	0	0
			Resultado por Tenencia de Activos no Monetarios	0	0




Bajo protesta de decir verdad declaramos que los Estados Financieros y sus notas, son razonablemente correctos y son responsabilidad del emisor.

Elaboró,  
María Angélica Galindo Rivera  



**INSTITUTO REGIONAL  
DEL PATRIMONIO  
MUNDIAL EN  
ZACATECAS**

Vo. Bo.

Autorizo  
  
Carlos Augusto Torres Pérez


Concepto	2022	2021	Concepto	2022	2021
<b>Flujos de Efectivo de las Actividades de Operación</b>			<b>Flujos de Efectivo de las Actividades de Inversión</b>		
<b>Origen</b>	<b>5,923,977</b>	<b>8,042,420</b>	<b>Origen</b>	<b>411,326</b>	<b>0</b>
Impuestos	0	0	Bienes Inmuebles, Infraestructura y Construcciones en Proceso	0	0
Cuotas y Aportaciones de Seguridad Social	0	0	Bienes Muebles	0	0
Contribuciones de mejoras	0	0	Otros Orígenes de Inversión	411,326	0
Derechos	0	0		0	0
Productos	2,392	1,498	<b>Aplicación</b>	<b>0</b>	<b>0</b>
Aprovechamientos	0	0	Bienes Inmuebles, Infraestructura y Construcciones en Proceso	0	0
Ingresos por Venta de Bienes y Prestación de Servicios	0	0	Bienes Muebles	0	0
			Otras Aplicaciones de Inversión	0	0
Participaciones, Aportaciones, Convenios, Incentivos Derivados de la Colaboración Fiscal y Fondos Distintos de Aportaciones	0	0	<b>Flujos Netos de Efectivo por Actividades de Inversión</b>	<b>411,326</b>	<b>0</b>
Transferencia, Asignaciones, Subsidios y Subvenciones, y Pensiones y Jubilaciones	5,918,682	8,040,919			
Otros Orígenes de Operación	2,903	3			
<b>Aplicación</b>	<b>6,278,892</b>	<b>5,915,090</b>	<b>Flujo de Efectivo de las Actividades de Financiamiento</b>		
Servicios Personales	4,494,236	4,674,135	<b>Origen</b>	<b>1,355,754</b>	<b>58,168</b>
Materiales y Suministros	217,863	215,544	Endeudamiento Neto	0	0
Servicios Generales	1,155,467	1,025,411	Interno	0	0
			Externo	0	0
Transferencias Internas y Asignaciones al Sector Público	0	0	Otros Orígenes de Financiamiento	1,355,754	58,168
Transferencias al resto del Sector Público	0	0			
Subsidios y Subvenciones	0	0	<b>Aplicación</b>	<b>2,123,364</b>	<b>2,371,629</b>
Ayudas Sociales	0	0	Servicios de la Deuda	0	0
Pensionamientos y Jubilaciones	0	0	Interno	0	0
Transferencias a Fideicomisos, Mandatos y Contratos Análogos	0	0	Externo	0	0
Transferencias a la Seguridad Social	0	0	Otras Aplicaciones de Financiamiento	2,123,364	2,371,629
Donativos	0	0			
Transferencias al Exterior	0	0	<b>Flujos netos de Efectivo por Actividades de Financiamiento</b>	<b>(767,610)</b>	<b>(2,313,462)</b>
Participaciones	0	0			
Aportaciones	0	0	<b>Incremento/Disminución Neta en el Efectivo y Equivalentes al Efectivo</b>	<b>(711,199)</b>	<b>(186,132)</b>
Convenios	0	0			
Otras Aplicaciones de Operación	411,326	0	<b>Efectivo y Equivalente al Efectivo al Inicio del Ejercicio</b>	<b>1,036,204</b>	<b>1,222,336</b>
<b>Flujos Netos de Efectivo por Actividades de Operación</b>	<b>(354,915)</b>	<b>2,127,329</b>	<b>Efectivo y Equivalente al Efectivo al Final del Ejercicio</b>	<b>325,004</b>	<b>1,036,204</b>

Bajo protesta de decir verdad declaramos que los Estados Financieros y sus notas, son razonablemente correctos y son responsabilidad del emisor.




**INSTITUTO REGIONAL  
DEL PATRIMONIO  
MUNDIAL EN  
ZACATECAS**

M. B.






Cuenta Pública 2022  
Ente Público: Instituto Regional del Patrimonio Mundial en Zacatecas  
Estado Analítico del Activo  
Del 01 de enero al 31 de diciembre de 2022  
(Cifras en Pesos)

Concepto	Saldo Inicial	Cargos del Periodo	Abonos del Periodo	Saldo Final	Variación del Periodo
	1	2	3	4 =(1+2-3)	(4-1)
<b>ACTIVO</b>	<b>4,349,301</b>	<b>18,964,863</b>	<b>21,422,924</b>	<b>1,891,241</b>	<b>(2,458,061)</b>
<b>Activo Circulante</b>	<b>3,751,241</b>	<b>18,964,863</b>	<b>21,011,598</b>	<b>1,704,506</b>	<b>(2,046,735)</b>
Efectivo y Equivalentes	1,036,204	12,483,252	13,194,451	325,004	(711,199)
Derechos a Recibir Efectivo o Equivalentes	2,715,037	6,481,612	7,817,147	1,379,501	(1,335,536)
Derechos a Recibir Bienes o Servicios	0	0	0	0	0
Inventarios	0	0	0	0	0
Almacenes	0	0	0	0	0
Estimación por Pérdida o Deterioro de Activos Circulantes	0	0	0	0	0
Otros Activos Circulantes	0	0	0	0	0
<b>Activo No Circulante</b>	<b>598,061</b>	<b>0</b>	<b>411,326</b>	<b>186,735</b>	<b>(411,326)</b>
Inversiones Financieras a Largo Plazo	0	0	0	0	0
Derechos a Recibir Efectivo o Equivalentes a Largo Plazo	0	0	0	0	0
Bienes Inmuebles, Infraestructura y Construcciones en Proceso	0	0	0	0	0
Bienes Muebles	1,372,868	0	0	1,372,868	
Activos Intangibles	0	0	0	0	0
Depreciación, Deterioro y Amortización Acumulada de Bienes	(774,807)	0	411,326	(1,186,133)	(411,326)
Activos Diferidos	0	0	0	0	0
Estimación por Pérdida o Deterioro de Activos no Circulantes	0	0	0	0	0
Otros Activos no Circulantes	0	0	0	0	0
	0	0	0	0	0

Bajo protesta de decir verdad declaramos que los Estados Financieros y sus notas, son razonablemente correctos y son responsabilidad del emisor.


Elaboró.  
María Angélica Galindo Rivera




**INSTITUTO REGIONAL  
DEL PATRIMONIO  
MUNDIAL EN  
ZACATECAS**

Vo. Bo.

Autorizó  
Carlos Augusto Torres Pérez






(Cifras en Pesos)

Denominación de las Deudas		Moneda de Contratación	Institución o País Acreedor	Saldo Inicial del Periodo	Saldo Final del Periodo
<b>DEUDA PÚBLICA</b>				<b>0</b>	<b>0</b>
<b>Corto Plazo</b>					
<b>Deuda Interna</b>	Instituciones de Crédito	Pesos Mexicanos		0	0
	Títulos y Valores			0	0
	Arrendamientos Financieros			0	0
<b>Deuda Externa</b>	Organismos Financieros Internacionales			0	0
	Deuda Bilateral			0	0
	Títulos y Valores			0	0
	Arrendamientos Financieros			0	0
<b>Subtotal de Deuda Pública a Corto Plazo</b>				<b>0</b>	<b>0</b>
<b>Largo Plazo</b>					
<b>Deuda Interna</b>	Instituciones de Crédito	Pesos Mexicanos		0	0
	Títulos y Valores			0	0
	Arrendamientos Financieros			0	0
<b>Deuda Externa</b>	Organismos Financieros Internacionales			0	0
	Deuda Bilateral			0	0
	Títulos y Valores			0	0
	Arrendamientos Financieros			0	0
<b>Subtotal de Deuda Pública a Largo Plazo</b>				<b>0</b>	<b>0</b>
<b>TOTAL DE OTROS PASIVOS</b>				<b>1,627,437</b>	<b>1,647,655</b>
<b>TOTAL DEUDA PÚBLICA Y OTROS PASIVOS</b>				<b>1,627,437</b>	<b>1,647,655</b>

Bajo protesta de decir verdad declaramos que los Estados Financieros y sus notas, son razonablemente correctos y son responsabilidad del emisor.


Elaboró.  
María Angélica Galindo Rivera




INSTITUTO REGIONAL  
DEL PATRIMONIO  
MUNDIAL EN  
ZACATECAS

Vo. Bo.

Autorizó  
Carlos Augusto Torres Pérez




(Cifras en Pesos)

Denominación del Pasivo	Acreedor	Saldo Inicial del Periodo	Saldo Final del Periodo
<h1 style="color: red;">No Aplica</h1>			



Bajo protesta de decir verdad declaramos que los Estados Financieros y sus notas, son razonablemente correctos y son responsabilidad del emisor.

Elaboró.  
María Angélica Galindo Rivera



INSTITUTO REGIONAL  
DEL PATRIMONIO  
MUNDIAL EN  
ZACATECAS

Vo. Bo.

Autorizó  
Carlos Augusto Torres Pérez

