

AVANCE DE GESTIÓN FINANCIERA 2022



Zacatecas

GOBIERNO DEL ESTADO

2021-2027

**INSTITUTO REGIONAL DEL PATRIMONIO MUNDIAL EN
ZACATECAS**



Zacatecas

GOBIERNO DEL ESTADO

2021-2027

I. Información Contable

AVANCE DE GESTIÓN FINANCIERA DEL 01 DE ENERO AL 30 DE JUNIO
INSTITUTO REGIONAL DEL PATRIOMONIO MUNDIAL EN ZACATECAS

2022



Avance de Gestión Financiera 2022
 Ente Público: Instituto Regional del Patrimonio Mundial en Zacatecas
 Estado de Situación Financiera
 Al 30 de junio de 2022 y al 31 de diciembre de 2021
 (Cifras en Pesos)

Concepto	Año		Concepto	Año	
	2022	2021		2022	2021
ACTIVO			PASIVO		
<i>Activo Circulante</i>			<i>Pasivo Circulante</i>		
Efectivo y Equivalentes	1,095,085	1,036,204	Cuentas por Pagar a Corto Plazo	1,442,373	1,627,437
Derechos a Recibir Efectivo o Equivalentes	1,380,499	2,715,037	Documentos por Pagar a Corto Plazo	0	0
Derechos a Recibir Bienes o Servicios	0	0	Porción a Corto Plazo de la Deuda Pública a Largo Plazo	0	0
Inventarios	0	0	Títulos y Valores a Corto Plazo	0	0
Almacenes	0	0	Pasivos Diferidos a Corto Plazo	0	0
Estimación por Pérdida o Deterioro de Activos Circulantes	0	0	Fondos y Bienes de Terceros en Garantía y/o Administración a Corto Plazo	0	0
Otros Activos Circulantes	0	0	Provisiones a Corto Plazo	0	0
Total de Activos Circulantes	2,475,584	3,751,241	Otros Pasivos a Corto Plazo	0	0
<i>Activo No Circulante</i>			Total de Pasivos Circulantes	1,442,373	1,627,437
Inversiones Financieras a Largo Plazo	0	0	<i>Pasivo No Circulante</i>		
Derechos a Recibir Efectivo o Equivalentes a Largo Plazo	0	0	Cuentas por Pagar a Largo Plazo	0	0
Bienes Inmuebles, Infraestructura y Construcciones en Proceso	0	0	Documentos por Pagar a Largo Plazo	0	0
Bienes Muebles	1,372,868	1,372,868	Deuda Pública a Largo Plazo	0	0
Activos Intangibles	0	0	Pasivos Diferidos a Largo Plazo	0	0
Depreciación, Deterioro y Amortización Acumulada de Bienes	-989,023	-774,808	Fondos y Bienes de Terceros en Garantía y/o en Administración a Largo Plazo	0	0
Activos Diferidos	0	0	Provisiones a Largo Plazo	0	0
Estimación por Pérdida o Deterioro de Activos no Circulantes	0	0	Total de Pasivos No Circulantes	0	0
Otros Activos no Circulantes	0	0	Total del Pasivo	1,442,373	1,627,437
Total de Activos No Circulantes	383,845	598,060	HACIENDA PÚBLICA/ PATRIMONIO		
Total del Activo	2,859,429	4,349,301	<i>Hacienda Pública/Patrimonio Contribuido</i>	0	0
			Aportaciones	0	0
			Donaciones de Capital	0	0
			Actualización de la Hacienda Pública / Patrimonio	0	0
			<i>Hacienda Pública/Patrimonio Generado</i>	1,417,056	2,721,864
			Resultados del Ejercicio (Ahorro / Desahorro)	818,422	2,127,329
			Resultados de Ejercicios Anteriores	4,117,802	1,990,472
			Revalúos	0	0
			Reservas	0	0
			Rectificaciones de Resultados de Ejercicios Anteriores	-3,519,168	-1,395,937
			<i>Exceso o Insuficiencia en la Actualización de la Hacienda Pública/Patrimonio</i>	0	0
			Resultado por Posición Monetaria	0	0
			Resultado por Tenencia de Activos no Monetarios	0	0
			Total Hacienda Pública/ Patrimonio	1,417,056	2,721,864
			Total del Pasivo y Hacienda Pública / Patrimonio	2,859,429	4,349,301



INSTITUTO REGIONAL
 DEL PATRIMONIO
 MUNDIAL EN
 ZACATECAS

Bajo protesta de decir verdad declaramos que los Estados Financieros y sus Notas son razonablemente correctos y responsabilidad del emisor.

LIC. MARÍA ALEJANDRA SALGADO RIVERA
 COORDINADORA ADMINISTRATIVA
 SECRETARÍA DE LA DIRECCIÓN GENERAL

LIC. MARÍA ALEJANDRA SALGADO RIVERA
 COORDINADORA ADMINISTRATIVA
 SECRETARÍA DE LA DIRECCIÓN GENERAL

Avance de Gestión Financiera 2022
Ente Público: Instituto Regional del Patrimonio Mundial en Zacatecas
Estado de Actividades
Del 01 de enero al 30 de junio de 2022 y del 01 de enero al 31 de diciembre de 2021
(Cifras en Pesos)

Concepto	2022	2021	Concepto	2022	2021
INGRESOS Y OTROS BENEFICIOS			GASTOS Y OTRAS PÉRDIDAS		
Ingresos de la Gestión	998	1,498	Gastos de Funcionamiento	2,089,733	5,915,090
Impuestos	0	0	Servicios Personales	1,936,538	4,674,135
Cuotas y Aportaciones de Seguridad Social	0	0	Materiales y Suministros	17,380	215,544
Contribuciones de Mejoras	0	0	Servicios Generales	135,815	1,025,411
Derechos	0	0			
Productos	998	1,498	Transferencias, Asignaciones, Subsidios y Otras Ayudas	0	0
Aprovechamientos	0	0	Transferencias Internas y Asignaciones al Sector Público	0	0
Ingresos por Venta de Bienes y Prestación de Servicios	0	0	Transferencias al Resto del Sector Público	0	0
			Subsidios y Subvenciones	0	0
			Ayudas Sociales	0	0
			Pensiones y Jubilaciones	0	0
			Transferencias a Fideicomisos, Mandatos y Contratos Análogos	0	0
Participaciones, Aportaciones, Convenios, Incentivos Derivados de la Colaboración Fiscal, Fondos Distintos de Aportaciones, Transferencias, Asignaciones, Subsidios y Subvenciones, y Pensiones y Jubilaciones.	3,121,373	8,040,922	Transferencias a la Seguridad Social	0	0
Participaciones, Aportaciones, Convenios, Incentivos Derivados de la Colaboración Fiscal y Fondos Distintos de Aportaciones	0	0	Donativos	0	0
Transferencia, Asignaciones, Subsidios y Subvenciones, y Pensiones y Jubilaciones	3,120,183	8,040,919	Transferencias al Exterior	0	0
Otros Ingresos y Beneficios	0	0	Participaciones y Aportaciones	0	0
Ingresos Financieros	1,190	3	Participaciones	0	0
Incremento por Variación de Inventarios	0	0	Aportaciones	0	0
Disminución del Exceso de Estimaciones por Pérdida o Deterioro u Obsolescencia	0	0	Convenios	0	0
Disminución del Exceso de Provisiones	0	0			
Otros Ingresos y Beneficios Varios	0	0	Intereses, Comisiones y Otros Gastos de la Deuda Pública	0	0
			Intereses de la Deuda Pública	0	0
Total de Ingresos y Otros Beneficios	3,122,371	8,042,420	Comisiones de la Deuda Pública	0	0
			Gastos de la Deuda Pública	0	0
			Costo por Coberturas	0	0
			Apoyos Financieros	0	0
			Otros Gastos y Pérdidas Extraordinarias	214,216	0
			Estimaciones, Depreciaciones, Deterioros, Obsolescencia y Amortizaciones	214,216	0
			Provisiones	0	0
			Disminución de Inventarios	0	0
			Aumento por Insuficiencia de Estimaciones por Pérdida o Deterioro u Obsolescencia	0	0
			Aumento por Insuficiencia de Provisiones	0	0
			Otros Gastos	0	0
			Inversión Pública	0	0
			Inversión Pública no Capitalizable	0	0
			Total de Gastos y Otras Pérdidas	2,303,949	5,915,090
			Resultados del Ejercicio (Ahorro/Desahorro)	818,422	2,127,330



**INSTITUTO REGIONAL
 DEL PATRIMONIO
 MUNDIAL EN
 ZACATECAS**

Bajo protesta de decir verdad declaramos que los Estados Financieros y sus Notas son razonablemente correctos y responsabilidad del emisor.

L.C. MARÍA ANGÉLICA GALINDO RIVERA
 COORDINADORA ADMINISTRATIVA

L.C. MARÍA ANGÉLICA GALINDO RIVERA
 COORDINADORA ADMINISTRATIVA
 ENCARGADA DE LA DIRECCIÓN GENERAL

Avance de Gestión Financiera 2022
Ente Público: Instituto Regional del Patrimonio Mundial en Zacatecas
Estado de Variación en la Hacienda Pública
Del 01 de enero al 30 de junio de 2022
(Cifras en Pesos)

Concepto	Hacienda Pública/Patrimonio Contribuido	Hacienda Pública/Patrimonio Generado de Ejercicios Anteriores	Hacienda Pública/Patrimonio Generado del Ejercicio	Exceso o Insuficiencia en la Actualización de la Hacienda Pública/Patrimonio	TOTAL
Hacienda Pública/Patrimonio Contribuido Neto 2021	0	0	0	0	0
Aportaciones	0	0	0	0	0
Donaciones de Capital	0	0	0	0	0
Actualización de la Hacienda Pública/Patrimonio	0	0	0	0	0
Hacienda Pública/Patrimonio Generado Neto 2021	0	594,535	2,127,329	0	2,721,865
Resultados del Ejercicio (Ahorro/Desahorro)	0	0	2,127,329	0	2,127,329
Resultados de Ejercicios Anteriores	0	1,990,472	0	0	1,990,472
Revalúos	0	0	0	0	0
Reservas	0	0	0	0	0
Rectificaciones de Resultados de Ejercicios Anteriores	0	-1,395,937	0	0	-1,395,936
Exceso o Insuficiencia en la Actualización de la Hacienda Pública/Patrimonio Neto 2021	0	0	0	0	0
Resultados por Posición Monetaria	0	0	0	0	0
Resultados por Tenencia de Activos no Monetarios	0	0	0	0	0
Hacienda Pública/Patrimonio Neto Final de 2021	0	594,535	2,127,329	0	2,721,865
Cambios en la Hacienda Pública/Patrimonio Contribuido Neto de 2022	0	0	0	0	0
Aportaciones	0	0	0	0	0
Donaciones de Capital	0	0	0	0	0
Actualización de la Hacienda Pública/Patrimonio	0	0	0	0	0
Variaciones de la Hacienda Pública/Patrimonio Generado Neto del Ejercicio 2022		2,127,329	-3,432,139	0	-1,304,809
Resultados del Ejercicio (Ahorro/Desahorro)		0	818,422	0	818,422
Resultados de Ejercicios Anteriores		0	0	0	0
Revalúos		2,127,329	-2,127,329	0	0
Reservas		0	0	0	0
Rectificaciones de Resultados de Ejercicios Anteriores		0	-2,123,232	0	-2,123,231
Cambios en el Exceso o Insuficiencia en la Actualización de la Hacienda Pública/Patrimonio Neto de 2022		0	0	0	0
Resultados por Posición Monetaria		0	0	0	0
Resultados por Tenencia de Activos no Monetarios		0	0	0	0
Hacienda Pública/ Patrimonio Neto Final de 2022	0	2,721,865	-1,304,809	0	1,417,056



INSTITUTO REGIONAL
DEL PATRIMONIO
MUNDIAL EN
ZACATECAS

Bajo protesta de decir verdad declaramos que los Estados Financieros y sus Notas son razonablemente correctos y responsabilidad del emisor.

L.C. MARÍA ANGÉLICA GALINDO RIVERA
COORDINADORA ADMINISTRATIVA

L.C. MARÍA ANGÉLICA GALINDO RIVERA
COORDINADORA ADMINISTRATIVA
ENCARGADA DE LA DIRECCIÓN GENERAL



Avance de Gestión Financiera 2022
 Ente Público: Instituto Regional del Patrimonio Mundial en Zacatecas
 Estado de Cambios en la Situación Financiera
 Del 01 de enero al 30 de junio de 2022
 (Cifras en Pesos)

Concepto	Origen	Aplicación	Concepto	Origen	Aplicación
ACTIVO	1,548,755	58,882	PASIVO	0	185,064
Activo Circulante	1,334,538	58,882	Pasivo Circulante	0	185,064
Efectivo y Equivalentes	0	58,882	Cuentas por Pagar a Corto Plazo	0	185,064
Derechos a Recibir Efectivo o Equivalentes	1,334,538	0	Documentos por Pagar a Corto Plazo	0	0
Derechos a Recibir Bienes o Servicios	0	0	Porción a Corto Plazo de la Deuda Pública a Largo Plazo	0	0
Inventarios	0	0	Títulos y Valores a Corto Plazo	0	0
Almacenes	0	0	Pasivos Diferidos a Corto Plazo	0	0
Estimación por Pérdida o Deterioro de Activos Circulantes	0	0	Fondos y Bienes de Terceros en Garantía y/o Administración a Corto Plazo	0	0
Otros Activos Circulantes	0	0	Provisiones a Corto Plazo	0	0
Activo No Circulante	214,217	0	Otros Pasivos a Corto Plazo	0	0
Inversiones Financieras a Largo Plazo	0	0	Pasivo No Circulante	0	0
Derechos a Recibir Efectivo o Equivalentes a Largo Plazo	0	0	Cuentas por Pagar a Largo Plazo	0	0
Bienes Inmuebles, Infraestructura y Construcciones en Proceso	0	0	Documentos por Pagar a Largo Plazo	0	0
Bienes Muebles	0	0	Deuda Pública a Largo Plazo	0	0
Activos Intangibles	0	0	Pasivos Diferidos a Largo Plazo	0	0
Depreciación, Deterioro y Amortización Acumulada de Bienes	214,217	0	Fondos y Bienes de Terceros en Garantía y/o en Administración a Largo Plazo	0	0
Activos Diferidos	0	0	Provisiones a Largo Plazo	0	0
Estimación por Pérdida o Deterioro de Activos no Circulantes	0	0			
Otros Activos no Circulantes	0	0	HACIENDA PÚBLICA/ PATRIMONIO	0	0
			Hacienda Pública/Patrimonio Contribuido	818,422	2,123,231
			Aportaciones	0	0
			Donaciones de Capital	0	0
			Actualización de la Hacienda Pública / Patrimonio	0	0
			Hacienda Pública/Patrimonio Generado	818,422	2,123,231
			Resultados del Ejercicio (Ahorro / Desahorro)	818,422	0
			Resultados de Ejercicios Anteriores	0	0
			Revalúos	0	0
			Reservas	0	0
			Rectificaciones de Resultados de Ejercicios Anteriores	0	2,123,231
			Exceso o Insuficiencia en la Actualización de la Hacienda Pública/Patrimonio	0	0
			Resultado por Posición Monetaria	0	0
			Resultado por Tenencia de Activos no Monetarios	0	0



**INSTITUTO REGIONAL
 DEL PATRIMONIO
 MUNDIAL EN
 ZACATECAS**

Bajo protesta de decir verdad declaramos que los Estados Financieros y sus Notas son razonablemente correctos y responsabilidad del emisor.

ELABORÓ:
L.C. MARÍA ANGÉLICA GALINDO RIVERA
 COORDINADORA ADMINISTRATIVA

AUTORIZÓ:
L.C. MARÍA ANGÉLICA GALINDO RIVERA
 COORDINADORA ADMINISTRATIVA
 ENCARGADA DE LA DIRECCIÓN GENERAL

Avance de Gestión Financiera 2022
Ente Público: Instituto Regional del Patrimonio Mundial en Zacatecas
Estado de Flujos de Efectivo
Del 01 de enero al 30 de junio de 2022 y del 1 de enero al 31 de diciembre de 2021
(Cifras en Pesos)

Concepto	2022	2021	Concepto	2022	2021
Flujos de Efectivo de las Actividades de Operación			Flujos de Efectivo de las Actividades de Inversión		
Origen	3,122,371	8,042,420	Origen	214,217	0
Impuestos	0	0	Bienes Inmuebles, Infraestructura y Construcciones en Proceso	0	0
Cuotas y Aportaciones de Seguridad Social	0	0	Bienes Muebles	0	0
Contribuciones de mejoras	0	0	Otros Orígenes de Inversión	214,217	0
Derechos	0	0		0	0
Productos	998	1,498	Aplicación	0	0
Aprovechamientos	0	0	Bienes Inmuebles, Infraestructura y Construcciones en Proceso	0	0
Ingresos por Venta de Bienes y Prestación de Servicios	0	0	Bienes Muebles	0	0
			Otras Aplicaciones de Inversión	0	0
Participaciones, Aportaciones, Convenios, Incentivos Derivados de la Colaboración Fiscal y Fondos Distintos de Aportaciones	0	0	Flujos Netos de Efectivo por Actividades de Inversión	214,217	0
Transferencia, Asignaciones, Subsidios y Subvenciones, y Pensiones y Jubilaciones	3,120,183	8,040,919			
Otros Orígenes de Operación	1,190	3	Flujo de Efectivo de las Actividades de Financiamiento		
Aplicación	2,303,949	5,915,091	Origen	1,334,538	58,168
Servicios Personales	1,936,538	4,674,135	Endeudamiento Neto	0	0
Materiales y Suministros	17,380	215,544	Interno	0	0
Servicios Generales	135,815	1,025,412	Externo	0	0
			Otros Orígenes de Financiamiento	1,334,538	58,168
Transferencias Internas y Asignaciones al Sector Público	0	0	Aplicación	2,308,295	2,371,629
Transferencias al resto del Sector Público	0	0	Servicios de la Deuda	0	0
Subsidios y Subvenciones	0	0	Interno	0	0
Ayudas Sociales	0	0	Externo	0	0
Pensiones y Jubilaciones	0	0	Otras Aplicaciones de Financiamiento	2,308,295	2,371,629
Transferencias a Fideicomisos, Mandatos y Contratos Análogos	0	0	Flujos netos de Efectivo por Actividades de Financiamiento	-973,757	-2,313,461
Transferencias a la Seguridad Social	0	0			
Donativos	0	0	Incremento/Disminución Neta en el Efectivo y Equivalentes al Efectivo	58,881	-186,132
Transferencias al Exterior	0	0			
Participaciones	0	0	Efectivo y Equivalente al Efectivo al Inicio del Ejercicio	1,036,204	1,222,336
Aportaciones	0	0	Efectivo y Equivalente al Efectivo al Final del Ejercicio	1,095,085	1,036,204
Convenios	0	0			
Otras Aplicaciones de Operación	214,216	0			
Flujos Netos de Efectivo por Actividades de Operación	818,422	2,127,329			



INSTITUTO REGIONAL
DEL PATRIMONIO
MUNDIAL EN
ZACATECAS

Bajo protesta de decir verdad declaramos que los Estados Financieros y sus Notas son razonablemente correctos y responsabilidad del emisor.

Elaboró:
L.C. MARÍA ANGÉLICA GALINDO RIVERA
COORDINADORA ADMINISTRATIVA

Autorizó:
L.C. MARÍA ANGÉLICA GALINDO RIVERA
COORDINADORA ADMINISTRATIVA
ENCARGADA DE LA DIRECCIÓN GENERAL

Avance de Gestión Financiera 2022
Ente Público: Instituto Regional del Patrimonio Mundial en Zacatecas
Estado Analítico del Activo
Del 01 de enero al 30 de junio de 2022
(Cifras en Pesos)

Concepto	Saldo Inicial	Cargos del Periodo	Abonos del Periodo	Saldo Final	Variación del Periodo
	1	2	3	4=(1+2-3)	(4-1)
ACTIVO	4,349,301	9,727,873	11,217,747	2,859,428	-1,489,874
Activo Circulante	3,751,241	9,727,873	11,003,529	2,475,584	-1,275,656
Efectivo y Equivalentes	1,036,204	6,401,010	6,342,128	1,095,085	58,882
Derechos a Recibir Efectivo o Equivalentes	2,715,037	3,326,863	4,661,401	1,380,499	-1,334,538
Derechos a Recibir Bienes o Servicios	0	0	0	0	0
Inventarios	0	0	0	0	0
Almacenes	0	0	0	0	0
Estimación por Pérdida o Deterioro de Activos Circulantes	0	0	0	0	0
Otros Activos Circulantes	0	0	0	0	0
Activo No Circulante	598,060	0	214,218	383,844	-214,218
Inversiones Financieras a Largo Plazo	0	0	0	0	0
Derechos a Recibir Efectivo o Equivalentes a Largo Plazo	0	0	0	0	0
Bienes Inmuebles, Infraestructura y Construcciones en Proceso	0	0	0	0	0
Bienes Muebles	1,372,868	0	0	1,372,868	0
Activos Intangibles	0	0	0	0	0
Depreciación, Deterioro y Amortización Acumulada de Bienes	-774,808	0	214,218	-989,024	-214,218
Activos Diferidos	0	0	0	0	0
Estimación por Pérdida o Deterioro de Activos no Circulantes	0	0	0	0	0
Otros Activos no Circulantes	0	0	0	0	0
	0	0	0	0	0



INSTITUTO REGIONAL
DEL PATRIMONIO
MUNDIAL EN
ZACATECAS

Bajo protesta de decir verdad declaramos que los Estados Financieros y sus Notas son razonablemente correctos y responsabilidad del emisor.

Elaboro:

L.C. MARÍA ANGÉLICA GALINDO RIVERA
COORDINADORA ADMINISTRATIVA

Autorizo:

L.C. MARÍA ANGÉLICA GALINDO RIVERA
COORDINADORA ADMINISTRATIVA
ENCARGADA DE LA DIRECCIÓN GENERAL



Avance de Gestión Financiera 2022
 Ente Público: Instituto Regional del Patrimonio Mundial en Zacatecas
 Estado Analítico de la Deuda y Otros Pasivos
 Del 01 de enero al 30 de junio de 2022

(Cifras en Pesos)

Denominación de las Deudas	Moneda de Contratación	Institución o País Acreedor	Saldo Inicial del Periodo	Saldo Final del Periodo
DEUDA PUBLICA			0	0
Corto Plazo				
Deuda Interna				
Instituciones de Crédito	Pesos Mexicanos		0	0
Títulos y Valores			0	0
Arrendamientos Financieros			0	0
Deuda Externa				
Organismos Financieros Internacionales			0	0
Deuda Bilateral			0	0
Títulos y Valores			0	0
Arrendamientos Financieros			0	0
Subtotal a Corto Plazo			0	0
Largo Plazo				
Deuda Interna				
Instituciones de Crédito	Pesos Mexicanos		0	0
Títulos y Valores			0	0
Arrendamientos Financieros			0	0
Deuda Externa				
Organismos Financieros Internacionales			0	0
Deuda Bilateral			0	0
Títulos y Valores			0	0
Arrendamientos Financieros			0	0
Subtotal a Largo Plazo			0	0
Otro Pasivos				
Otros Pasivos del ente			1,627,437	1,442,373
TOTAL DE OTROS PASIVOS			1,627,437	1,442,373
TOTAL DEUDA PUBLICA Y OTROS PASIVOS			1,627,437	1,442,373



INSTITUTO REGIONAL
 DEL PATRIMONIO
 MUNDIAL EN
 ZACATECAS

Bajo protesta de decir verdad declaramos que los Estados Financieros y sus Notas son razonablemente correctos y responsabilidad del emisor.

Elaboro:

 L.C. MARÍA ANGÉLICA GALINDO RIVERA
 COORDINADORA ADMINISTRATIVA

Autorizo:


 L.C. MARÍA ANGÉLICA GALINDO RIVERA
 COORDINADORA ADMINISTRATIVA
 ENCARGADA DE LA DIRECCIÓN GENERAL




Avance de Gestión Financiera 2022
Ente Público: Instituto Regional del Patrimonio Mundial en Zacatecas


Al 30 de junio de 2022

(Cifras en Pesos)

Denominación del Pasivo	Acreedor	Saldo Inicial del Periodo	Saldo Final del Periodo
<h1>NO APLICA</h1>  INSTITUTO REGIONAL DEL PATRIMONIO MUNDIAL EN ZACATECAS			

Bajo protesta de decir verdad declaramos que los Estados Financieros y sus Notas son razonablemente correctos y responsabilidad del emisor.

Elaboró:

L.C. MARÍA ANGÉLICA GALINDO RIVERA
COORDINADORA ADMINISTRATIVA

Autorizó:

L.C. MARÍA ANGÉLICA GALINDO RIVERA
COORDINADORA ADMINISTRATIVA
ENCARGADA DE LA DIRECCIÓN GENERAL