


II. Información Presupuestaria

AVANCE DE GESTIÓN FINANCIERA DEL 1° DE ENERO AL 30 DE JUNIO
INSTITUTO REGIONAL DEL PATRIMONIO MUNDIAL EN ZACATECAS

2020



II. I. Información Presupuestaria

Estado Analítico de Ingresos

AVANCE DE GESTIÓN FINANCIERA DEL 1° DE ENERO AL 30 DE JUNIO
INSTITUTO REGIONAL DEL PATRIMONIO MUNDIAL EN ZACATECAS

| 2020

Rubro de Ingresos	Ingreso					Diferencia (6 = 5 - 1)
	Estimado	Ampliaciones y Reducciones	Modificado	Devengado	Recaudado	
	(1)	(2)	(3= 1 + 2)	(4)	(5)	
Impuestos	0	0	0	0	0	0
Cuotas y Aportaciones de Seguridad Social	0	0	0	0	0	0
Contribuciones de Mejoras	0	0	0	0	0	0
Derechos	0	0	0	0	0	0
Productos	0	0	0	0	0	0
Aprovechamientos	0	0	0	0	0	0
Ingresos por Ventas de Bienes, Prestación de Servicios y Otros Ingresos	0	0	0	0	0	0
Participaciones, Aportaciones, Convenios, Incentivos Derivados de la Colaboración Fiscal y Fondos Distintos de Aportaciones	0	0	0	0	0	0
Transferencias, Asignaciones, Subsidios y Subvenciones, y Pensiones y Jubilaciones	4,781,051	-239,000	4,542,051	4,244,069	3,233,613	-1,547,438
Ingresos Derivados de Financiamientos	0	0	0	0	0	0
Total	4,781,051	-239,000	4,542,051	4,244,069	3,233,613	-1,547,438
				Ingresos excedentes		

Presupuestaria /1



INSTITUTO REGIONAL
DEL PATRIMONIO MUNDIAL
EN ZACATECAS




Estado Analítico de Ingresos Por Fuente de Financiamiento	Ingreso					Diferencia (6 = 5 - 1)
	Estimado	Ampliaciones y Reducciones	Modificado	Devengado	Recaudado	
	(1)	(2)	(3= 1 + 2)	(4)	(5)	
Ingresos del Poder Ejecutivo Federal o Estatal y de los Municipios	0	0	0	0	0	0
Impuestos	0	0	0	0	0	0
Cuotas y Aportaciones de Seguridad Social	0	0	0	0	0	0
Contribuciones de Mejoras	0	0	0	0	0	0
Derechos	0	0	0	0	0	0
Productos ¹	0	0	0	0	0	0
Aprovechamientos ²	0	0	0	0	0	0
Participaciones, Aportaciones, Convenios, Incentivos Derivados de la Colaboración Fiscal y Fondos Distintos de Aportaciones.	0	0	0	0	0	0
Transferencias, Asignaciones, Subsidios y Subvenciones, y Pensiones y Jubilaciones.	0	0	0	0	0	0
Ingresos de los Entes Públicos de los Poderes Legislativo y Judicial, de los Órganos Autónomos y del Sector Paraestatal o Paramunicipal, así como de las Empresas Productivas del Estado	4,781,051	-239,000	4,542,051	4,244,069	3,233,613	-1,547,438
Cuotas y Aportaciones de Seguridad Social	0	0	0	0	0	0
Productos ¹	0	0	0	0	0	0
Ingresos por Ventas de Bienes, Prestación de Servicios y otros Ingresos ³	0	0	0	0	0	0
Transferencias, Asignaciones, Subsidios y Subvenciones, y Pensiones y Jubilaciones	4,781,051	-239,000	4,542,051	4,244,069	3,233,613	-1,547,438
Ingresos Derivados de Financiamientos	0	0	0	0	0	0
Ingresos Derivados de Financiamientos	0	0	0	0	0	0
Total	4,781,051	-239,000	4,542,051	4,244,069	3,233,613	-1,547,438
				Ingresos excedentes		-1,547,438

¹ Incluye intereses que generan las cuentas bancarias de los entes públicos en productos.

² Incluye donativos en efectivo del Poder Ejecutivo, entre otros aprovechamientos.

³ Se refiere a los ingresos propios obtenidos por los Poderes Legislativos y Judicial, los Órganos Autónomos y las entidades de la administración pública paraestatal y paramunicipal, por sus actividades diversas no inherentes a su operación que generan recursos y que no sean ingresos por venta de bienes o prestación de servicios, tales como donativos en efectivo, entre otros.



II. II. Información Presupuestaria

Estado Analítico del Ejercicio del Presupuesto de Egresos


AVANCE DE GESTIÓN FINANCIERA DEL 1º DE ENERO AL 30 DE JUNIO
INSTITUTO REGIONAL DEL PATRIMONIO MUNDIAL EN ZACATECAS

| 2020



Avance de Gestión Financiera 2020
Ente: Instituto Regional del Patrimonio Muncial en Zacatecas
Estado Analítico del Ejercicio del Presupuesto de Egresos
Clasificación Administrativa
Del 1 de enero al 30 de junio de 2020

Concepto	Egresos					Subejercicio 6 = (3 - 4)
	Aprobado	Ampliaciones/ (Reducciones)	Modificado	Devengado	Pagado	
	1	2	3 = (1 + 2)	4	5	
Poder Ejecutivo	0	0	0	0	0	0
<i>Administración Pública Centralizada</i>	0	0	0	0	0	0
<i>Administración Pública Descentralizada</i>	0	0	0	0	0	0
Poder Legislativo	0	0	0	0	0	0
Poder Judicial	0	0	0	0	0	0
Organos Autónomos	4,784,808	-239,000	4,545,808	2,729,646	2,639,372	1,816,162
58 Instituto Regional del Patrimonio Mundial en Zacatecas	4,784,808	-239,000	4,545,808	2,729,646	2,639,372	1,816,162
Municipios	0	0	0	0	0	0
Total del Gasto	4,784,808	-239,000	4,545,808	2,729,646	2,639,372	1,816,162






Avance de Gestión Financiera 2020
 Ente: Instituto Regional del Patrimonio Muncial en Zacatecas
 Estado Analítico del Ejercicio del Presupuesto de Egresos

Clasificación Administrativa
 Del 1 de enero al 30 de junio de 2020

Concepto	Egresos					Subejercicio 6 = (3 - 4)
	Aprobado	Ampliaciones/ (Reducciones)	Modificado	Devengado	Pagado	
	1	2	3 = (1 + 2)	4	5	
Unidad Administrativa 1	4,784,808	-239,000	4,545,808	2,729,646	2,639,372	1,816,162
Unidad Administrativa 2	0	0	0	0	0	0
Unidad Administrativa 3	0	0	0	0	0	0
Unidad Administrativa 4	0	0	0	0	0	0
Unidad Administrativa 5	0	0	0	0	0	0
Unidad Administrativa 6	0	0	0	0	0	0
Unidad Administrativa 7	0	0	0	0	0	0
Unidad Administrativa 8	0	0	0	0	0	0
Unidad Administrativa 9	0	0	0	0	0	0
Unidad Administrativa 10	0	0	0	0	0	0
Total del Gasto	4,784,808	-239,000	4,545,808	2,729,646	2,639,372	1,816,162

Concepto	Egresos					Subejercicio 6 = (3 - 4)
	Aprobado	Ampliaciones/ (Reducciones)	Modificado	Devengado	Pagado	
	1	2	3 = (1 + 2)	4	5	
Gasto Corriente	4,784,808	-239,000	4,545,808	2,729,646	2,639,372	1,816,162
Gasto de Capital	0	0	0	0	0	0
Amortización de la Deuda y Disminución de Pasivos	0	0	0	0	0	0
Pensiones y Jubilaciones	0	0	0	0	0	0
Participaciones	0	0	0	0	0	0
Total del Gasto	4,784,808	-239,000	4,545,808	2,729,646	2,639,372	1,816,162

Avance de Gestión Financiera 2020
Ente: Instituto Regional del Patrimonio Muncial en Zacatecas
Estado Analítico del Ejercicio del Presupuesto de Egresos
Clasificación por Objeto del Gasto (Capítulo y Concepto)
Del 1 de enero al 30 de junio de 2020

Concepto	Egresos					Subejercicio 6 = (3 - 4)
	Aprobado	Ampliaciones/ (Reducciones)	Modificado	Devengado	Pagado	
	1	2	3 = (1 + 2)	4	5	
Servicios Personales	2,350,522	0	2,350,522	2,126,848	2,037,035	223,674
Remuneraciones al Personal de Carácter Permanente	466,691	-416	466,275	454,519	454,519	11,756
Remuneraciones al Personal de Carácter Transitorio	0	0	0	0	0	0
Remuneraciones Adicionales y Especiales	109,763	416	110,179	100,402	100,402	9,777
Seguridad Social	754,733	30,678	785,411	685,048	595,235	100,363
Otras Prestaciones Sociales y Económicas	727,720	251,059	978,778	886,878	886,878	91,900
Previsiones	0	0	0	0	0	0
Pago de Estímulos a Servidores Públicos	291,615	-281,737	9,878	0	0	9,878
Materiales y Suministros	324,583	0	324,583	33,214	33,214	291,370
Materiales de Administración, Emisión de Documentos y Artículos Oficiales	178,000	0	178,000	28,085	28,085	149,915
Alimentos y Utensilios	5,000	500	5,500	500	500	5,000
Materias Primas y Materiales de Producción y Comercialización	0	0	0	0	0	0
Materiales y Artículos de Construcción y de Reparación	45,600	0	45,600	129	129	45,471
Productos Químicos, Farmacéuticos y de Laboratorio	0	0	0	0	0	0
Combustibles, Lubricantes y Aditivos	45,983	-500	45,483	4,500	4,500	40,983
Vestuario, Blancos, Prendas de Protección y Artículos Deportivos	4,000	0	4,000	0	0	4,000
Materiales y Suministros Para Seguridad	0	0	0	0	0	0
Herramientas, Refacciones y Accesorios Menores	46,000	0	46,000	0	0	46,000
Servicios Generales	2,109,703	-239,000	1,870,703	569,585	569,123	1,301,118
Servicios Básicos	83,557	0	83,557	62,038	62,038	21,519
Servicios de Arrendamiento	0	0	0	0	0	0
Servicios Profesionales, Científicos, Técnicos y Otros Servicios	10,440	454,650	465,090	459,580	459,580	5,510
Servicios Financieros, Bancarios y Comerciales	46,000	1,192	47,192	3,685	3,224	43,508
Servicios de Instalación, Reparación, Mantenimiento y Conservación	30,000	0	30,000	4,147	4,147	25,853
Servicios de Comunicación Social y Publicidad.	60,000	0	60,000	0	0	60,000
Servicios de Traslado y Viáticos	152,018	0	152,018	0	0	152,018
Servicios Oficiales	1,664,688	-694,842	969,845	0	0	969,845
Otros Servicios Generales	63,000	0	63,000	40,134	40,134	22,866
Total del Gasto hoja 1 de 3	4,784,808	-239,000	4,545,808	2,729,646	2,639,372	1,816,162



Avance de Gestión Financiera 2020

Ente: Instituto Regional del Patrimonio Muncial en Zacatecas

Estado Analítico del Ejercicio del Presupuesto de Egresos

Clasificación por Objeto del Gasto (Capítulo y Concepto)

Del 1 de enero al 30 de junio de 2020

Concepto	Egresos					Subejercicio
	Aprobado	Ampliaciones/ (Reducciones)	Modificado	Devengado	Pagado	
	1	2	3 = (1 + 2)	4	5	
Transferencias, Asignaciones, Subsidios y Otras Ayudas	0	0	0	0	0	0
Transferencias Internas y Asignaciones al Sector Público	0	0	0	0	0	0
Transferencias al Resto del Sector Público	0	0	0	0	0	0
Subsidios y Subvenciones	0	0	0	0	0	0
Ayudas Sociales	0	0	0	0	0	0
Pensiones y Jubilaciones	0	0	0	0	0	0
Transferencias a Fideicomisos, Mandatos y Otros Análogos	0	0	0	0	0	0
Transferencias a la Seguridad Social	0	0	0	0	0	0
Donativos	0	0	0	0	0	0
Transferencias al Exterior	0	0	0	0	0	0
Bienes Muebles, Inmuebles e Intangibles	0	0	0	0	0	0
Mobiliario y Equipo de Administración	0	0	0	0	0	0
Mobiliario y Equipo Educacional y Recreativo	0	0	0	0	0	0
Equipo e Instrumental Médico y de Laboratorio	0	0	0	0	0	0
Vehículos y Equipo de Transporte	0	0	0	0	0	0
Equipo de Defensa y Seguridad	0	0	0	0	0	0
Maquinaria, Otros Equipos y Herramientas	0	0	0	0	0	0
Activos Biológicos	0	0	0	0	0	0
Bienes Inmuebles	0	0	0	0	0	0
Activos Intangibles	0	0	0	0	0	0
Inversión Pública	0	0	0	0	0	0
Obra Pública en Bienes de Dominio Público	0	0	0	0	0	0
Obra Pública en Bienes Propios	0	0	0	0	0	0
Proyectos Productivos y Acciones de Fomento	0	0	0	0	0	0
Total del Gasto hoja 2 de 3	0	0	0	0	0	0



Avance de Gestión Financiera 2020

Ente: Instituto Regional del Patrimonio Muncial en Zacatecas

Estado Analítico del Ejercicio del Presupuesto de Egresos

Clasificación por Objeto del Gasto (Capítulo y Concepto)


Del 1 de enero al 30 de junio de 2020

Concepto	Egresos					Subejercicio
	Aprobado	Ampliaciones/ (Reducciones)	Modificado	Devengado	Pagado	
	1	2	3 = (1 + 2)	4	5	
Inversiones Financieras y Otras Provisiones	0	0	0	0	0	0
Inversiones Para el Fomento de Actividades Productivas	0	0	0	0	0	0
Acciones y Participaciones de Capital	0	0	0	0	0	0
Compra de Títulos y Valores	0	0	0	0	0	0
Concesión de Préstamos	0	0	0	0	0	0
Inversiones en Fideicomisos, Mandatos y Otros Análogos	0	0	0	0	0	0
Otras Inversiones Financieras	0	0	0	0	0	0
Provisiones para Contingencias y Otras Erogaciones Especiales	0	0	0	0	0	0
Participaciones y Aportaciones	0	0	0	0	0	0
Participaciones	0	0	0	0	0	0
Aportaciones	0	0	0	0	0	0
Convenios	0	0	0	0	0	0
Deuda Pública	0	0	0	0	0	0
Amortización de la Deuda Pública	0	0	0	0	0	0
Intereses de la Deuda Pública	0	0	0	0	0	0
Comisiones de la Deuda Pública	0	0	0	0	0	0
Gastos de la Deuda Pública	0	0	0	0	0	0
Costo por Coberturas	0	0	0	0	0	0
Apoyos Financieros	0	0	0	0	0	0
Adeudos de Ejercicios Fiscales Anteriores (Adefas)	0	0	0	0	0	0
Total del Gasto hoja 3 de 3	0	0	0	0	0	0
Total del Gasto Clasificación por Objeto del Gasto	4,784,808	-239,000	4,545,808	2,729,646	2,639,372	1,816,162



Avance de Gestión Financiera 2020
Ente: Instituto Regional del Patrimonio Municipal en Zacatecas
Estado Analítico del Ejercicio del Presupuesto de Egresos
Clasificación Funcional (Finalidad y Función)
Del 1 de enero al 30 de junio de 2020

Concepto	Egresos					Subejercicio 6 = (3 - 4)
	Aprobado	Ampliaciones/ (Reducciones)	Modificado	Devengado	Pagado	
	1	2	3 = (1 + 2)	4	5	
Gobierno	4,784,808	-239,000	4,545,808	2,729,646	2,639,372	1,816,162
Legislación	0	0	0	0	0	0
Justicia	0	0	0	0	0	0
Coordinación de la Política de Gobierno	0	0	0	0	0	0
Relaciones Exteriores	0	0	0	0	0	0
Asuntos Financieros y Hacendarios	0	0	0	0	0	0
Seguridad Nacional	0	0	0	0	0	0
Asuntos de Orden Público y de Seguridad Interior	4,784,808	-239,000	4,545,808	2,729,646	2,639,372	1,816,162
Otros Servicios Generales	0	0	0	0	0	0
Desarrollo Social	0	0	0	0	0	0
Protección Ambiental	0	0	0	0	0	0
Vivienda y Servicios a la Comunidad	0	0	0	0	0	0
Salud	0	0	0	0	0	0
Recreación, Cultura y Otras Manifestaciones Sociales	0	0	0	0	0	0
Educación	0	0	0	0	0	0
Protección Social	0	0	0	0	0	0
Otros Asuntos Sociales	0	0	0	0	0	0
Desarrollo Económico	0	0	0	0	0	0
Asuntos Económicos, Comerciales y Laborales en General	0	0	0	0	0	0
Agropecuaria, Silvicultura, Pesca y Caza	0	0	0	0	0	0
Combustibles y Energía	0	0	0	0	0	0
Minería, Manufacturas y Construcción	0	0	0	0	0	0
Transporte	0	0	0	0	0	0
Comunicaciones	0	0	0	0	0	0
Turismo	0	0	0	0	0	0
Ciencia, Tecnología e Innovación	0	0	0	0	0	0
Otras Industrias y Otros Asuntos Económicos	0	0	0	0	0	0
Otras no Clasificadas en Funciones Anteriores	0	0	0	0	0	0
Transacciones de la Deuda Pública / Costo Financiero de la Deuda	0	0	0	0	0	0
Transferencias, Participaciones y Aportaciones entre Diferentes Niveles y Ordenes de	0	0	0	0	0	0
Saneamiento del Sistema Financiero	0	0	0	0	0	0
Adeudos de Ejercicios Fiscales Anteriores	0	0	0	0	0	0
Total del Gasto	4,784,808	-239,000	4,545,808	2,729,646	2,639,372	1,816,162



[Handwritten signature]

[Handwritten signature]



Avance de Gestión Financiera 2020
 Ente: Instituto Regional del Patrimonio Muncial en Zacatecas
 Estado Analítico del Ejercicio del Presupuesto de Egresos
 Clasificación por Fuente de Financiamiento
 Del 1 de enero al 30 de junio de 2020

Concepto	Egresos					Subejercicio 6 = (3 - 4)
	Aprobado	Ampliaciones/ (Reducciones)	Modificado	Devengado	Pagado	
	1	2	3 = (1 + 2)	4	5	
11 Recursos Fiscales	0	0	0	0	0	0
12 Financiamientos Internos	0	0	0	0	0	0
13 Financiamientos Externos	0	0	0	0	0	0
14 Recursos Propios	0	0	0	0	0	0
15 Recursos Federales NE	0	0	0	0	0	0
16 Recursos Estatales NE	0	0	0	0	0	0
17 Otros recursos de Libre Disposición	0	0	0	0	0	0
25 Recursos Federales E	4,784,808	-239,000	4,545,808	2,729,646	2,639,372	1,816,162
26 Recursos Estatales E						
27 Otros Recursos de Transferencias Federales Etiquetadas	0	0	0	0	0	0
Total del Gasto	4,784,808	-239,000	4,545,808	2,729,646	2,639,372	1,816,162



Handwritten signature in blue ink

Handwritten signature in blue ink



Avance de Gestión Financiera 2020
 Ente: Instituto Regional del Patrimonio Muncial en Zacatecas
 Endeudamiento Neto

Del 1 de enero al 30 de junio de 2020

Identificación de Crédito o Instrumento	Contratación / Colocación	Amortización	Endeudamiento Neto
	A	B	C = A - B
Créditos Bancarios			
Crédito No.		0	0
Crédito No.		0	0
Crédito No.		0	0
Crédito No.		0	0
Crédito No.		0	0
Crédito No.		0	0
Crédito No.		0	0
Total Créditos Bancarios		0	0
Otros Instrumentos de Deuda			
Tipo de Instrumento		0	0
Tipo de Instrumento		0	0
Tipo de Instrumento		0	0
Tipo de Instrumento		0	0
Tipo de Instrumento		0	0
Tipo de Instrumento		0	0
Tipo de Instrumento		0	0
Total Otros Instrumentos de Deuda		0	0
TOTAL		0	0



[Handwritten signature]

[Handwritten signature]



Avance de Gestión Financiera 2020

Ente: Instituto Regional del Patrimonio Muncial en Zacatecas

Intereses de la Deuda

Del 1 de enero al 30 de junio de 2020

Identificación de Crédito o Instrumento	Devengado	Pagado
Créditos Bancarios		
Crédito No.	0	0
Crédito No.	0	0
Crédito No.	0	0
Crédito No.	0	0
Crédito No.	0	0
Crédito No.	0	0
Crédito No.	0	0
Total de Intereses de Créditos Bancarios	0	0
Otros Instrumentos de Deuda		
Tipo de Instrumento	0	0
Tipo de Instrumento	0	0
Tipo de Instrumento	0	0
Tipo de Instrumento	0	0
Tipo de Instrumento	0	0
Tipo de Instrumento	0	0
Tipo de Instrumento	0	0
Total de Intereses de Otros Instrumentos de Deuda	0	0
TOTAL	0	0



Handwritten signature in blue ink

Handwritten signature in blue ink