



AVANCE DE GESTIÓN FINANCIERA 2021



INSTITUTO REGIONAL
DEL PATRIMONIO
MUNDIAL EN
ZACATECAS



INSTITUTO REGIONAL DEL PATRIMONIO MUNDIAL EN ZACATECAS



INSTITUTO REGIONAL
DEL PATRIMONIO
MUNDIAL EN
ZACATECAS

I. Información Contable

AVANCE DE GESTIÓN FINANCIERA DEL 1º DE ENERO AL 30 DE JUNIO
INSTITUTO REGIONAL DEL PATRIMONIO MUNDIAL EN ZACATECAS

| 2021



Avance de Gestión Financiera 2021
Ente Público: Instituto Regional del Patrimonio Mundial en Zacatecas
Estado de Actividades
Del 1 de enero al 30 de junio de 2021 y del 1 de enero al 31 de diciembre de 2020

(Pesos)

Concepto	2021	2020	Concepto	2021	2020
INGRESOS Y OTROS BENEFICIOS			GASTOS Y OTRAS PÉRDIDAS		
Ingresos de la Gestión	765	0	Gastos de Funcionamiento	2,297,801	6,236,164
Impuestos	0	0	Servicios Personales	2,040,687	4,528,713
Cuotas y Aportaciones de Seguridad Social	0	0	Materiales y Suministros	33,493	43,594
Contribuciones de Mejoras	0	0	Servicios Generales	223,621	1,663,857
Derechos	0	0			
Productos	765	0	Transferencias, Asignaciones, Subsidios y Otras Ayudas	0	0
Aprovechamientos	0	0	Transferencias Internas y Asignaciones al Sector Público	0	0
Ingresos por Venta de Bienes y Prestación de Servicios	0	0	Transferencias al Resto del Sector Público	0	0
			Subsidios y Subvenciones	0	0
			Ayudas Sociales	0	0
			Pensiones y Jubilaciones	0	0
			Transferencias a Fideicomisos, Mandatos y Contratos Análogos	0	0
			Transferencias a la Seguridad Social	0	0
Participaciones, Aportaciones, Convenios, Incentivos Derivados de la Colaboración Fiscal, Fondos Distintos de Aportaciones, Transferencias, Asignaciones, Subsidios y Subvenciones, y Pensiones y Jubilaciones.	3,176,226	7,628,575	Donativos	0	0
Participaciones y Aportaciones, Convenios, Incentivos Derivados de la Colaboración Fiscal, Fondos Distintos de Aportaciones	0	0	Transferencias al Exterior	0	0
Transferencia, Asignaciones, Subsidios y Subvenciones, y Pensiones y Jubilaciones	3,176,226	7,628,575			
Otros Ingresos y Beneficios	3	0	Participaciones y Aportaciones	0	0
Ingresos Financieros	0	0	Participaciones	0	0
Incremento por Variación de Inventarios	0	0	Aportaciones	0	0
Disminución del Exceso de Est. por Pérdida o Det. u Obsol.	0	0	Convenios	0	0
Disminución del Exceso de Provisiones	0	0			
Otros Ingresos y Beneficios Varios	3	0	Intereses, Comisiones y Otros Gastos de la Deuda Pública	0	0
			Intereses de la Deuda Pública		
Total de Ingresos y Otros Beneficios	3,176,994	7,628,575	Comisiones de la Deuda Pública		
			Gastos de la Deuda Pública		
			Costo por Coberturas		
			Apoyos Financieros		
			Otros Gastos y Pérdidas Extraordinarias	0	0
			Estimaciones, Depreciaciones, Deterioros, Obsol. y Amortiz.		
			Provisiones		
			Disminución de Inventarios		
			Aumento por Insuficiencia de Est. por Pérdida o Det. y Obsol.		
			Aumento por Insuficiencia de Provisiones		
			Otros Gastos		
			Inversión Pública	0	0
			Inversión Pública no Capitalizable	0	0
			Total de Gastos y Otras Pérdidas	2,297,801	6,236,164
			Resultados del Ejercicio (Ahorro/Desahorro)	879,193	1,392,411

Bajo protesta de decir verdad declaramos que los Estados Financieros y sus Notas son razonablemente correctos y respaldados por nuestros libros.

Elaboro.

 L.C. María Angélica Galindo Rivera
 Coordinadora Administrativa



**INSTITUTO REGIONAL
 DEL PATRIMONIO
 MUNDIAL EN
 ZACATECAS**

Autorizo

 DR. José Francisco Román Gutiérrez



Avance de Gestión Financiera 2021
Ente Público: Instituto Regional del Patrimonio Mundial en Zacatecas
Estado de Situación Financiera
Al 30 de junio de 2021 y al 31 de diciembre de 2020
(Pesos)

CONCEPTO	Año		CONCEPTO	Año	
	2021	2020		2021	2020
ACTIVO			PASIVO		
Activo Circulante			Pasivo Circulante		
Efectivo y Equivalentes	962,592	1,222,336	Cuentas por Pagar a Corto Plazo	110,715	969,548
Derechos a Recibir Efectivo o Equivalentes	26,296	1,393,856	Documentos por Pagar a Corto Plazo	0	0
Derechos a Recibir Bienes o Servicios			Porción a Corto Plazo de la Deuda Pública a Largo Plazo	0	0
Inventarios	0	0	Títulos y Valores a Corto Plazo	0	0
Almacenes	0	0	Pasivos Diferidos a Corto Plazo	0	0
Estimación por Pérdida o Deterioro de Activos Circulantes	0	0	Fondos y Bienes de Terceros en Garantía y/o Administración a Corto Plazo	0	0
Otros Activos Circulantes	0	0	Provisiones a Corto Plazo	2,506	254,233
Total de Activos Circulantes	988,888	2,616,192	Otros Pasivos a Corto Plazo	0	0
Activo No Circulante			Total de Pasivos Circulantes	113,221	1,223,781
Inversiones Financieras a Largo Plazo	0	0	Pasivo No Circulante		
Derechos a Recibir Efectivo o Equivalentes a Largo Plazo	0	0	Cuentas por Pagar a Largo Plazo	0	0
Bienes Inmuebles, Infraestructura y Construcciones en Proceso	0	0	Documentos por Pagar a Largo Plazo	0	0
Bienes Muebles	0	0	Deuda Pública a Largo Plazo	0	0
Activos Intangibles	0	0	Pasivos Diferidos a Largo Plazo	0	0
Depreciación, Deterioro y Amortización Acumulada de Bienes	0	0	Fondos y Bienes de Terceros en Garantía y/o en Administración a Largo Plazo	0	0
Activos Diferidos	0	0	Provisiones a Largo Plazo	0	0
Estimación por Pérdida o Deterioro de Activos no Circulantes	0	0	Total de Pasivos No Circulantes	0	0
Otros Activos no Circulantes	0	0	Total del Pasivo	113,221	1,223,781
Total de Activos No Circulantes	0	0	HACIENDA PÚBLICA/ PATRIMONIO		
Total del Activo	988,888	2,616,192	Hacienda Pública/Patrimonio Contribuido	0	0
			Aportaciones	0	0
			Donaciones de Capital	0	0
			Actualización de la Hacienda Pública / Patrimonio	0	0
			Hacienda Pública/Patrimonio Generado	875,667	1,392,411
			Resultados del Ejercicio (Ahorro / Desahorro)	879,193	1,392,411
			Resultados de Ejercicios Anteriores	1,392,411	0
			Revalúos	0	0
			Reservas	0	0
			Rectificaciones de Resultados de Ejercicios Anteriores	-1,395,937	0
			Exceso o Insuficiencia en la Actualización de la Hacienda Pública/Patrimonio	0	0
			Resultado por Posición Monetaria	0	0
			Resultado por Tenencia de Activos no Monetarios	0	0
			Total Hacienda Pública/ Patrimonio	875,667	1,392,411
			Total del Pasivo y Hacienda Pública / Patrimonio	988,888	2,616,192

Bajo protesta de decir verdad declaramos que los Estados Financieros y sus Notas son razonablemente correctos y responsables de su contenido.

Elaboró.

 A.C. María Angélica Galindo Rivera
 Coordinadora Administrativa



INSTITUTO REGIONAL
 DEL PATRIMONIO
 MUNDIAL EN
 ZACATECAS

Autorizó.

 DR. José Francisco Román Gutiérrez



Avance de Gestión Financiera 2021
Ente Público: Instituto Regional del Patrimonio Mundial en Zacatecas
Estado de Variación en la Hacienda Pública
Del 1 de enero al 30 de junio de 2021
(Pesos)

Concepto	Hacienda Pública/Patrimonio Contribuido	Hacienda Pública/Patrimonio Generado de Ejercicios Anteriores	Hacienda Pública/Patrimonio Generado del Ejercicio	Exceso o Insuficiencia en la Actualización de la Hacienda Pública/Patrimonio	TOTAL
Hacienda Pública/Patrimonio Contribuido Neto 2020	0	0	0	0	0
Aportaciones	0	0	0	0	0
Donaciones de Capital	0	0	0	0	0
Actualización de la Hacienda Pública/Patrimonio	0	0	0	0	0
Hacienda Pública/Patrimonio Generado Neto 2020	0	0	1,392,411	0	1,392,411
Resultados del Ejercicio (Ahorro/Desahorro)	0	0	1,392,411	0	1,392,411
Resultados de Ejercicios Anteriores	0	0	0	0	0
Revalúos	0	0	0	0	0
Reservas	0	0	0	0	0
Rectificaciones de Resultados de Ejercicios Anteriores	0	0	0	0	0
Exceso o Insuficiencia en la Actualización de la Hacienda Pública/Patrimonio Neto 2020	0	0	0	0	0
Resultados por Posición Monetaria	0	0	0	0	0
Resultados por Tenencia de Activos no Monetarios	0	0	0	0	0
Hacienda Pública/Patrimonio Neto Final de 2020	0	0	1,392,411	0	1,392,411
Cambios en la Hacienda Pública/Patrimonio Contribuido Neto de 2021	0	0	0	0	0
Aportaciones	0	0	0	0	0
Donaciones de Capital	0	0	0	0	0
Actualización de la Hacienda Pública/Patrimonio	0	0	0	0	0
Variaciones de la Hacienda Pública/Patrimonio Generado Neto del Ejercicio 2021	0	1,392,411	-1,909,155	0	-516,744
Resultados del Ejercicio (Ahorro/Desahorro)	0	0	879,193	0	879,193
Resultados de Ejercicios Anteriores	0	1,392,411	-1,392,411	0	0
Revalúos	0	0	0	0	0
Reservas	0	0	0	0	0
Rectificaciones de Resultados de Ejercicios Anteriores	0	0	-1,395,937	0	-1,395,937
Cambios en el Exceso o Insuficiencia en la Actualización de la Hacienda Pública/ Patrimonio Neto de 2021	0	0	0	0	0
Resultados por Posición Monetaria	0	0	0	0	0
Resultados por Tenencia de Activos no Monetarios	0	0	0	0	0
Hacienda Pública/ Patrimonio Neto Final de 2021	0	1,392,411	-516,744	0	875,667

Bajo protesta de decir verdad declaramos que los Estados Financieros y sus Notas son razonablemente correctos y responsabilidad del emisor.

Elaboro

 L.C. María Angélica Galindo Rivera
 Coordinadora Administrativa



**INSTITUTO REGIONAL
 DEL PATRIMONIO
 MUNDIAL EN
 ZACATECAS**

Autorizo

 DR. José Francisco Román Gutiérrez



Avance de Gestión Financiera 2021
Ente Público: Instituto Regional del Patrimonio Mundial en Zacatecas
Estado de Cambios en la Situación Financiera
Del 1 de enero al 30 de junio de 2021
(Pesos)

Concepto	Origen	Aplicación	Concepto	Origen	Aplicación
ACTIVO	1,627,305	0	PASIVO	0	1,110,561
Activo Circulante	1,627,305	0	Pasivo Circulante	0	1,110,561
Efectivo y Equivalentes	259,744	0	Cuentas por Pagar a Corto Plazo	0	858,834
Derechos a Recibir Efectivo o Equivalentes	1,367,561	0	Documentos por Pagar a Corto Plazo	0	0
Derechos a Recibir Bienes o Servicios	0	0	Porción a Corto Plazo de la Deuda Pública a Largo Plazo	0	0
Inventarios	0	0	Títulos y Valores a Corto Plazo	0	0
Almacenes	0	0	Pasivos Diferidos a Corto Plazo	0	0
Estimación por Pérdida o Deterioro de Activos Circulantes	0	0	Fondos y Bienes de Terceros en Garantía y/o Administración a Corto Plazo	0	0
Otros Activos Circulantes	0	0	Provisiones a Corto Plazo	0	251,727
Activo No Circulante	0	0	Otros Pasivos a Corto Plazo	0	0
Inversiones Financieras a Largo Plazo	0	0	Pasivo No Circulante	0	0
Derechos a Recibir Efectivo o Equivalentes a Largo Plazo	0	0	Cuentas por Pagar a Largo Plazo	0	0
Bienes Inmuebles, Infraestructura y Construcciones en Proceso	0	0	Documentos por Pagar a Largo Plazo	0	0
Bienes Muebles	0	0	Deuda Pública a Largo Plazo	0	0
Activos Intangibles	0	0	Pasivos Diferidos a Largo Plazo	0	0
Depreciación, Deterioro y Amortización Acumulada de Bienes	0	0	Fondos y Bienes de Terceros en Garantía y/o en Administración a Largo Plazo	0	0
Activos Diferidos	0	0	Provisiones a Largo Plazo	0	0
Estimación por Pérdida o Deterioro de Activos no Circulantes	0	0			
Otros Activos no Circulantes	0	0	HACIENDA PÚBLICA/ PATRIMONIO	879,193	1,395,937
			Hacienda Pública/Patrimonio Contribuido	0	0
			Aportaciones	0	0
			Donaciones de Capital	0	0
			Actualización de la Hacienda Pública / Patrimonio	0	0
			Hacienda Pública/Patrimonio Generado	879,193	1,395,937
			Resultados del Ejercicio (Ahorro / Desahorro)	879,193	0
			Resultados de Ejercicios Anteriores	0	0
			Revalúos	0	0
			Reservas	0	0
			Rectificaciones de Resultados de Ejercicios Anteriores	0	1,395,937
			Exceso o Insuficiencia en la Actualización de la Hacienda Pública/Patrimonio	0	0
			Resultado por Posición Monetaria	0	0
			Resultado por Tenencia de Activos no Monetarios	0	0

Bajo protesta de decir verdad declaramos que los Estados Financieros y sus Notas son razonablemente correctos y responsabilidad del emisor.

Elaboró:

 L.C. María Angélica Galindo Rivera
 Coordinadora Administrativa



**INSTITUTO REGIONAL
 DEL PATRIMONIO
 MUNDIAL EN
 ZACATECAS**

Autorizó:

 DR. José Francisco Román Gutiérrez
 Director



Avance de Gestión Financiera 2021
Ente Público: Instituto Regional del Patrimonio Mundial en Zacatecas
Estado de Flujos de Efectivo
Del 1 de enero al 30 de junio de 2021 y del 1 de enero al 31 de diciembre de 2020
(Pesos)

Concepto	2021	2020	Concepto	2021	2020
Flujos de Efectivo de las Actividades de Operación			Flujos de Efectivo de las Actividades de Inversión		
Origen	3,176,994	7,628,575	Origen	0	0
Impuestos	0	0	Bienes Inmuebles, Infraestructura y Construcciones en Proceso	0	0
Cuotas y Aportaciones de Seguridad Social	0	0	Bienes Muebles	0	0
Contribuciones de mejoras	0	0	Otros Orígenes de Inversión	0	0
Derechos	0	0	Aplicación	0	0
Productos	765	0	Bienes Inmuebles, Infraestructura y Construcciones en Proceso	0	0
Aprovechamientos	0	0	Bienes Muebles	0	0
Ingresos por Venta de Bienes y Prestación de Servicios	0	0	Otras Aplicaciones de Inversión	0	0
Participaciones y Aportaciones, Convenios, Incentivos Derivados de la Colaboración Fiscal, Fondos Distintos de Aportaciones	0	0	Flujos Netos de Efectivo por Actividades de Inversión	0	0
Transferencia, Asignaciones, Subsidios y Subvenciones, y Pensiones y Jubilaciones	3,176,226	7,628,575			
Otros Orígenes de Operación	3	0			
Aplicación	2,297,801	6,236,164	Flujo de Efectivo de las Actividades de Financiamiento		
Servicios Personales	2,040,687	4,528,713	Origen	1,367,561	1,024,169
Materiales y Suministros	33,493	43,594	Endeudamiento Neto	0	0
Servicios Generales	223,621	1,663,857	Interno	0	0
Transferencias Internas y Asignaciones al Sector Público	0	0	Externo	0	0
Transferencias al resto del Sector Público	0	0	Otros Orígenes de Financiamiento	1,367,561	1,024,169
Subsidios y Subvenciones	0	0	Aplicación	2,506,498	1,393,856
Ayudas Sociales	0	0	Servicios de la Deuda	0	0
Pensionamientos y Jubilaciones	0	0	Interno	0	0
Transferencias a Fideicomisos, Mandatos y Contratos Análogos	0	0	Externo	0	0
Transferencias a la Seguridad Social	0	0	Otras Aplicaciones de Financiamiento	2,506,498	1,393,856
Donativos	0	0	Flujos netos de Efectivo por Actividades de Financiamiento	-1,138,937	-369,687
Transferencias al Exterior	0	0			
Participaciones	0	0	Incremento/Disminución Neta en el Efectivo y Equivalentes al Efectivo	-259,744	1,022,724
Aportaciones	0	0			
Convenios	0	0	Efectivo y Equivalente al Efectivo al Inicio del Ejercicio	1,222,336	199,612
Otras Aplicaciones de Operación	0	0	Efectivo y Equivalente al Efectivo al Final del Ejercicio	952,592	1,222,336
Flujos Netos de Efectivo por Actividades de Operación	879,193	1,392,411			

Bajo protesta de decir verdad declaramos que los Estados Financieros y sus Notas son razonablemente correctos y responsabilidad del emisor.



**INSTITUTO REGIONAL
 DEL PATRIMONIO
 MUNDIAL EN
 ZACATECAS**

Elaboró.

 L.C. María Angélica Galindo Rivera
 Coordinadora Administrativa

Autorizó


 Dr. José Francisco Román Gutiérrez




Avance de Gestión Financiera 2021
Ente Público: Instituto Regional del Patrimonio Mundial en Zacatecas
Estado Analítico del Activo
Del 1 de enero al 30 de junio de 2021
(Pesos)

Concepto	Saldo Inicial 1	Cargos del Periodo 2	Abonos del Periodo 3	Saldo Final 4=(1+2-3)	Variación del Periodo (4-1)
ACTIVO	2,616,192	11,185,366	12,812,672	988,886	-1,627,306
Activo Circulante	2,616,192	11,185,366	12,812,672	988,886	-1,627,306
Efectivo y Equivalentes	1,222,336	7,791,555	8,051,300	962,591	-259,745
Derechos a Recibir Efectivo o Equivalentes	1,393,856	3,393,811	4,761,372	26,295	-1,367,561
Derechos a Recibir Bienes o Servicios	0	0	0	0	0
Inventarios	0	0	0	0	0
Almacenes	0	0	0	0	0
Estimación por Pérdida o Deterioro de Activos Circulantes	0	0	0	0	0
Otros Activos Circulantes	0	0	0	0	0
Activo No Circulante	0	0	0	0	0
Inversiones Financieras a Largo Plazo	0	0	0	0	0
Derechos a Recibir Efectivo o Equivalentes a Largo Plazo	0	0	0	0	0
Bienes Inmuebles, Infraestructura y Construcciones en Proceso	0	0	0	0	0
Bienes Muebles	0	0	0	0	0
Activos Intangibles	0	0	0	0	0
Depreciación, Deterioro y Amortización Acumulada de Bienes	0	0	0	0	0
Activos Diferidos	0	0	0	0	0
Estimación por Pérdida o Deterioro de Activos no Circulantes	0	0	0	0	0
Otros Activos no Circulantes	0	0	0	0	0

Bajo protesta de decir verdad declaramos que los Estados Financieros y sus Notas son razonablemente correctos y responsabilidad del emisor.

Elaboró.

 L.C. María Angélica Galindo Rivera
 Coordinadora Administrativa



Elaboró.

 Dr. José Francisco Román Gutiérrez
 Director



Avance de Gestión Financiera 2021
Ente Público: Instituto Regional del Patrimonio Mundial en Zacatecas
Estado Analítico de la Deuda y Otros Pasivos
Del 1 de enero al 30 de junio de 2021

(Pesos)

Denominación de las Deudas		Moneda de Contratación	Institución o País Acreedor	Saldo Inicial del Periodo	Saldo Final del Periodo
DEUDA PÚBLICA				0	0
Corto Plazo					
Deuda Interna					
	Instituciones de Crédito	Pesos Mexicanos		0	0
	Otros Documentos por Pagar a Corto Plazo	Pesos Mexicanos		0	0
	Títulos y Valores	Pesos Mexicanos		0	0
	Arrendamientos Financieros	Pesos Mexicanos		0	0
Deuda Externa					
	Organismos Financieros Internacionales			0	0
	Deuda Bilateral			0	0
	Títulos y Valores			0	0
	Arrendamientos Financieros			0	0
Subtotal a Corto Plazo				0	0
Largo Plazo					
Deuda Interna					
	Instituciones de Crédito	Pesos Mexicanos		0	0
	Títulos y Valores			0	0
	Arrendamientos Financieros			0	0
Deuda Externa					
	Organismos Financieros Internacionales			0	0
	Deuda Bilateral			0	0
	Títulos y Valores			0	0
	Arrendamientos Financieros			0	0
Subtotal a Largo Plazo				0	0
OTROS PASIVOS				1,223,781	113,221
	Otros Documentos por Pagar a Corto Plazo	Pesos Mexicanos	DIVERSOS PASIVOS	1,223,781	113,221
TOTAL DEUDA Y OTROS PASIVOS				1,223,781	113,221

Bajo protesta de decir verdad declaramos que los Estados Financieros y sus Notas son razonablemente correctos y responsabilidad del emisor.

Elaboró.




L.C. María Angélica Galindo Rivera
Coordinadora Administrativa



INSTITUTO REGIONAL
DEL PATRIMONIO
MUNDIAL EN
ZACATECAS

Autorizo.





Avance de Gestión Financiera 2021
Ente Público: Instituto Regional del Patrimonio Mundial en Zacatecas
Informe Sobre Pasivos Contingentes
Al 30 de junio de 2021
(Pesos)

Municipio	Acreedor	Saldo Inicial del Período	Saldo Final del Período
<h1>NO APLICA</h1>			


Bajo protesta de decir verdad declaramos que los Estados Financieros y sus Notas son razonablemente correctos y responsabilidad del emisor.

Elaboró.

L.C. María Angélica Galindo Rivera
Coordinadora Administrativa



INSTITUTO REGIONAL
DEL PATRIMONIO
MUNDIAL EN
ZACATECAS

Elaboró.

Dr. José Francisco Román Gutiérrez
Director