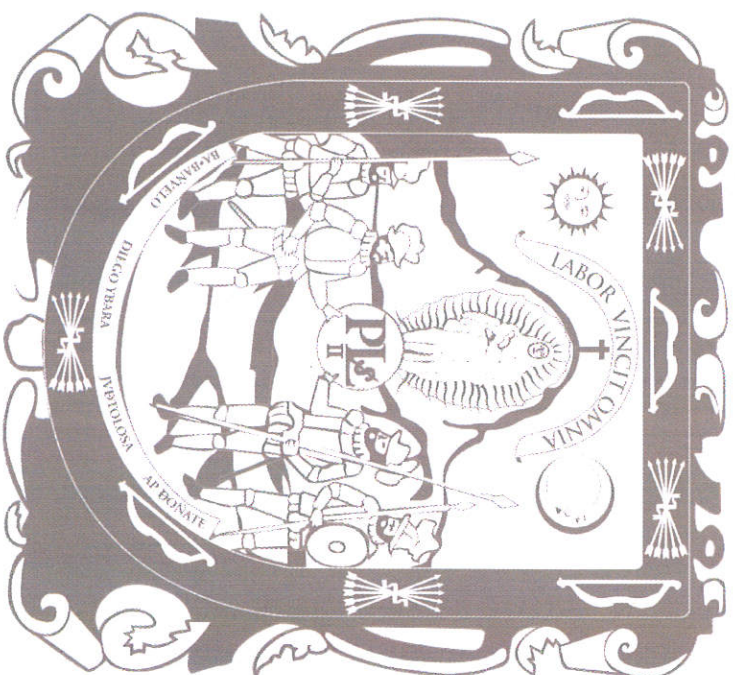


## II. Información Presupuestaria

CENTRO REGIONAL DEL PATRIMONIO MUNDIAL EN ZACATECAS

CUENTA PÚBLICA

2018



# II. I. Información Presupuestaria

## Estado Analítico de Ingresos



CENTRO REGIONAL DEL PATRIMONIO MUNDIAL EN ZACATECAS

CUENTA PÚBLICA

2018

Rubro de Ingresos	Ingreso					Diferencia (6 = 5 - 1)
	Estimado (1)	Ampliaciones y Reducciones (2)	Modificado (3 = 1 + 2)	Devengado (4)	Recaudado (5)	
Impuestos	0	0	0	0	0	0
Cuotas y Aportaciones de Seguridad Social	0	0	0	0	0	0
Contribuciones de Mejoras	0	0	0	0	0	0
Derechos	0	0	0	0	0	0
Productos	0	0	0	0	0	0
Aprovechamientos	0	0	0	0	0	0
Ingresos por Ventas de Bienes, Prestación de Servicios y Otros Ingresos	0	0	0	0	0	0
Participaciones, Aportaciones, Convenios, Incentivos Derivados de la Colaboración Fiscal y Fondos Distintos de Aportaciones	0	0	0	0	0	0
Transferencias, Asignaciones, Subsidios y Subvenciones, y Pensiones y Jubilaciones	6,224,549	1,983,642	8,208,191	8,300,705	8,213,220	1,988,671
Ingresos Derivados de Financiamientos	0	0	0	0	0	0
<b>Total</b>	<b>6,224,549</b>	<b>1,983,642</b>	<b>8,208,191</b>	<b>8,300,705</b>	<b>8,213,220</b>	<b>0</b>

Ingresos excedentes




Estado Analítico de Ingresos Por Fuente de Financiamiento	Ingreso						Diferencia (6 = 5 - 1)
	Estimado (1)	Ampliaciones y Reducciones (2)	Modificado (3 = 1 + 2)	Devengado (4)	Recaudado (5)		
<b>Ingresos del Poder Ejecutivo Federal o Estatal y de los Municipios</b>	0	0	0	0	0	0	0
Impuestos	0	0	0	0	0	0	0
Cuotas y Aportaciones de Seguridad Social	0	0	0	0	0	0	0
Contribuciones de Mejoras	0	0	0	0	0	0	0
Derechos	0	0	0	0	0	0	0
Productos <sup>1</sup>	0	0	0	0	0	0	0
Aprovechamientos <sup>2</sup>	0	0	0	0	0	0	0
Participaciones, Aportaciones, Convenios, Incentivos Derivados de la Colaboración Fiscal y Fondos Distintos de Aportaciones;	0	0	0	0	0	0	0
Transferencias, Asignaciones, Subsidios y Subvenciones, y Pensiones y Jubilaciones.	0	0	0	0	0	0	0
<b>Ingresos de los Entes Públicos de los Poderes Legislativo y Judicial, de los Organos Autonomos y del Sector Paraestatal o Paramunicipal, así como de las Empresas Productivas del Estado</b>	6,224,549	1,983,642	8,208,191	8,300,705	8,213,220	1,988,671	0
Cuotas y Aportaciones de Seguridad Social	0	0	0	0	0	0	0
Productos <sup>1</sup>	0	0	0	0	0	0	0
Ingresos por Ventas de Bienes, Prestación de Servicios y otros Ingresos <sup>3</sup>	0	0	0	0	0	0	0
Transferencias, Asignaciones, Subsidios y Subvenciones, y Pensiones y Jubilaciones	6,224,549	1,983,642	8,208,191	8,300,705	8,213,220	1,988,671	0
<b>Ingresos Derivados de Financiamientos</b>	0	0	0	0	0	0	0
Ingresos Derivados de Financiamientos	0	0	0	0	0	0	0
<b>Total</b>	<b>6,224,549</b>	<b>1,983,642</b>	<b>8,208,191</b>	<b>8,300,705</b>	<b>8,213,220</b>	<b>1,988,671</b>	<b>0</b>

<sup>1</sup> Incluye intereses que generan las cuentas bancarias de los entes públicos en productos.

<sup>2</sup> Incluye donativos en efectivo del Poder Ejecutivo, entre otros aprovechamientos.

<sup>3</sup> Se refiere a los ingresos propios obtenidos por los Poderes Legislativos y Judicial, los Organos Autonomos y las entidades de la administración pública paraestatal y paramunicipal, por sus actividades diversas no inherentes a su operación que generan recursos y que no sean ingresos por venta de bienes o prestación de servicios, tales como donativos en efectivo, entre otros.



## **II. II. Información Presupuestaria**


### **Estado Analítico del Ejercicio del Presupuesto de Egresos**

CUENTA PÚBLICA  
CENTRO REGIONAL DEL PATRIMONIO MUNDIAL EN ZACATECAS

2018

Del 1 de enero al 31 de diciembre de 2018

Concepto	Egresos						Subejercicio 6 = ( 3 - 4 )
	Aprobado 1	Ampliaciones/ (Reducciones) 2	Modificado 3 = ( 1 + 2 )	Devengado 4	Pagado 5		
Poder Ejecutivo	6,224,549	2,076,398	8,300,947	8,300,528	7,154,368	419	
<i>Administración Pública Centralizada</i>	0	0	0	0	0	0	
<i>Administración Pública Descentralizada</i>	6,224,549	2,076,398	8,300,947	8,300,528	7,154,368	419	
Poder Legislativo	0	0	0	0	0	0	
Poder Judicial	0	0	0	0	0	0	
Organos Autónomos	0	0	0	0	0	0	
Municipios	0	0	0	0	0	0	
<b>Total del Gasto</b>	<b>6,224,549</b>	<b>2,076,398</b>	<b>8,300,947</b>	<b>8,300,528</b>	<b>7,154,368</b>	<b>419</b>	





Del 1 de enero al 31 de diciembre de 2018

Concepto	Egresos						Subejercicio
	Aprobado 1	Ampliaciones/ (Reducciones) 2	Modificado 3 = ( 1 + 2 )	Devengado 4	Pagado 5	6 = ( 3 - 4 )	
Unidad Administrativa 1	6,224,549	2,076,398	8,300,947	8,300,528	7,154,368	419	
<b>Total del Gasto</b>	<b>6,224,549</b>	<b>2,076,398</b>	<b>8,300,947</b>	<b>8,300,528</b>	<b>7,154,368</b>	<b>419</b>	

*Handwritten signature*

Concepto	Egresos					Subejercicio 6 = ( 3 - 4 )
	Aprobado 1	Ampliaciones/ (Reducciones) 2	Modificado 3 = ( 1 + 2 )	Devengado 4	Pagado 5	
Gasto Corriente	6,224,549	2,076,398	8,300,947	8,300,528	7,154,368	419
Gasto de Capital	0	0	0	0	0	0
Amortización de la Deuda y Disminución de Pasivos	0	0	0	0	0	0
Pensiones y Jubilaciones	0	0	0	0	0	0
Participaciones	0	0	0	0	0	0
<b>Total del Gasto</b>	<b>6,224,549</b>	<b>2,076,398</b>	<b>8,300,947</b>	<b>8,300,528</b>	<b>7,154,368</b>	<b>419</b>

*Handwritten signature in blue ink.*



Concepto	Egresos					Subejercicio 6 = ( 3 - 4 )
	Aprobado 1	Ampliaciones/ (Reducciones) 2	Modificado 3 = ( 1 + 2 )	Devengado 4	Pagado 5	
<b>Servicios Personales</b>	<b>3,248,871</b>	<b>881,933</b>	<b>4,130,804</b>	<b>4,130,804</b>	<b>3,947,892</b>	<b>0</b>
Remuneraciones al Personal de Carácter Permanente	693,336	147,365	840,701	840,701	840,701	0
Remuneraciones al Personal de Carácter Transitorio	0	0	0	0	0	0
Remuneraciones Adicionales y Especiales	304,933	51,187	356,120	356,120	356,120	0
Seguridad Social	1,084,068	177,475	1,261,543	1,261,543	1,078,631	0
Otras Prestaciones Sociales y Económicas	1,149,310	519,892	1,669,202	1,669,202	1,669,202	0
Previsiones	0	0	0	0	0	0
Pago de Estímulos a Servidores Públicos	17,224	-13,985	3,239	3,239	3,239	0
<b>Materiales y Suministros</b>	<b>307,400</b>	<b>222,359</b>	<b>529,759</b>	<b>529,759</b>	<b>529,759</b>	<b>0</b>
Materiales de Administración, Emisión de Documentos y Artículos Oficiales	197,400	114,764	312,164	312,164	312,164	0
Alimentos y Utensilios	1,000	5,922	6,922	6,922	6,922	0
Materias Primas y Materiales de Producción y Comercialización	0	0	0	0	0	0
Materiales y Artículos de Construcción y de Reparación	23,000	-14,567	8,433	8,433	8,433	0
Productos Químicos, Farmacéuticos y de Laboratorio	0	2,738	2,738	2,738	2,738	0
Combustibles, Lubrificantes y Aditivos	18,000	153,090	171,090	171,090	171,090	0
Vestuario, Blancos, Prendas de Protección y Artículos Deportivos	8,000	-5,680	2,320	2,320	2,320	0
Materiales y Suministros Para Seguridad	0	0	0	0	0	0
Herramientas, Refacciones y Accesorios Menores	60,000	-33,907	26,093	26,093	26,093	0
<b>Servicios Generales</b>	<b>2,668,278</b>	<b>38,111</b>	<b>2,706,389</b>	<b>2,705,970</b>	<b>2,676,717</b>	<b>419</b>
Servicios Básicos	110,000	46,886	156,886	156,886	156,886	0
Servicios de Arrendamiento	100,000	-2,818	97,182	97,182	97,182	0
Servicios Profesionales, Científicos, Técnicos y Otros Servicios	340,000	-149,515	190,485	190,485	178,015	0
Servicios Financieros, Bancarios y Comerciales	100,000	-55,441	44,559	44,559	44,559	0
Servicios de Instalación, Reparación, Mantenimiento y Conservación	225,000	-26,902	198,098	198,098	198,098	0
Servicios de Comunicación Social y Publicidad.	470,000	-448,623	21,377	21,377	21,377	0
Servicios de Traslado y Viáticos	1,298,606	-605,830	692,776	692,357	692,357	419
Servicios Oficiales	0	1,140,299	1,140,299	1,140,299	1,140,299	0
Otros Servicios Generales	24,672	140,055	164,727	164,727	147,944	0
<b>Total del Gasto hoja 1 de 3</b>	<b>6,224,549</b>	<b>1,142,404</b>	<b>7,366,953</b>	<b>7,366,534</b>	<b>7,154,368</b>	<b>419</b>

Concepto	Egresos					Subejercicio 6 = ( 3 - 4 )
	Aprobado 1	Ampliaciones/ (Reducciones) 2	Modificado 3 = ( 1 + 2 )	Devengado 4	Pagado 5	
<b>Transferencias, Asignaciones, Subsidios y Otras Ayudas</b>						
Transferencias Internas y Asignaciones al Sector Público	0	933,994	933,994	933,994	0	0
Transferencias al Resto del Sector Público	0	0	0	0	0	0
Subsidios y Subvenciones	0	933,994	933,994	933,994	0	0
Ayudas Sociales	0	0	0	0	0	0
Pensiones y Jubilaciones	0	0	0	0	0	0
Transferencias a Fideicomisos, Mandatos y Otros Análogos	0	0	0	0	0	0
Transferencias a la Seguridad Social	0	0	0	0	0	0
Donativos	0	0	0	0	0	0
Transferencias al Exterior	0	0	0	0	0	0
<b>Bienes Muebles, Inmuebles e Intangibles</b>						
Mobiliario y Equipo de Administración	0	0	0	0	0	0
Mobiliario y Equipo Educativo y Recreativo	0	0	0	0	0	0
Equipo e Instrumental Médico y de Laboratorio	0	0	0	0	0	0
Vehículos y Equipo de Transporte	0	0	0	0	0	0
Equipo de Defensa y Seguridad	0	0	0	0	0	0
Maquinaria, Otros Equipos y Herramientas	0	0	0	0	0	0
Activos Biológicos	0	0	0	0	0	0
Bienes Inmuebles	0	0	0	0	0	0
Activos Intangibles	0	0	0	0	0	0
<b>Inversión Pública</b>						
Obra Pública en Bienes de Dominio Público	0	0	0	0	0	0
Obra Pública en Bienes Propios	0	0	0	0	0	0
Proyectos Productivos y Acciones de Fomento	0	0	0	0	0	0
<b>Total del Gasto Hoja 2 de 3</b>	<b>0</b>	<b>933,994</b>	<b>933,994</b>	<b>933,994</b>	<b>0</b>	<b>0</b>



Cuenta Pública del Ejercicio 2018

Centro Regional del Patrimonio Mundial en Zacatecas

Estado Analítico del Ejercicio del Presupuesto de Egresos

Clasificación por Objeto del Gasto (Capítulo y Concepto)

Del 1 de enero al 31 de diciembre de 2018


Concepto	Egresos					Subejercicio 6 = ( 3 - 4 )
	Aprobado 1	Ampliaciones/ (Reducciones) 2	Modificado 3 = ( 1 + 2 )	Devengado 4	Pagado 5	
<b>Inversiones Financieras y Otras Provisiones</b>						
Inversiones Para el Fomento de Actividades Productivas	0	0	0	0	0	0
Acciones y Participaciones de Capital	0	0	0	0	0	0
Compra de Títulos y Valores	0	0	0	0	0	0
Concesión de Préstamos	0	0	0	0	0	0
Inversiones en Fideicomisos, Mandatos y Otros Análogos	0	0	0	0	0	0
Otras Inversiones Financieras	0	0	0	0	0	0
Provisiones para Contingencias y Otras Erogaciones Especiales	0	0	0	0	0	0
<b>Participaciones y Aportaciones</b>						
Participaciones	0	0	0	0	0	0
Aportaciones	0	0	0	0	0	0
Convenios	0	0	0	0	0	0
<b>Deuda Pública</b>						
Amortización de la Deuda Pública	0	0	0	0	0	0
Intereses de la Deuda Pública	0	0	0	0	0	0
Comisiones de la Deuda Pública	0	0	0	0	0	0
Gastos de la Deuda Pública	0	0	0	0	0	0
Costo por Coberturas	0	0	0	0	0	0
Apoyos Financieros	0	0	0	0	0	0
Adeudos de Ejercicios Fiscales Anteriores (Aderfas)	0	0	0	0	0	0
<b>Total del Gasto hoja 3 de 3</b>	<b>0</b>	<b>0</b>	<b>0</b>	<b>0</b>	<b>0</b>	<b>0</b>
<b>Total del Gasto Clasificación por Objeto del Gasto</b>	<b>6,224,549</b>	<b>2,076,398</b>	<b>8,300,947</b>	<b>8,300,528</b>	<b>7,154,368</b>	<b>419</b>

6

Concepto	Egresos					Subejercicio 6 = ( 3 - 4 )
	Aprobado 1	Ampliaciones/ (Reducciones) 2	Modificado 3 = ( 1 + 2 )	Devengado 4	Pagado 5	
<b>Gobierno</b>						
Legislación	6,224,549	2,076,398	8,300,947	8,300,528	7,154,368	419
Justicia	0	0	0	0	0	0
Coordinación de la Política de Gobierno	0	0	0	0	0	0
Relaciones Exteriores	6,224,549	2,076,398	8,300,947	8,300,528	7,154,368	419
Asuntos Financieros y Hacendarios	0	0	0	0	0	0
Seguridad Nacional	0	0	0	0	0	0
Asuntos de Orden Público y de Seguridad Interior	0	0	0	0	0	0
Otros Servicios Generales	0	0	0	0	0	0
<b>Desarrollo Social</b>	0	0	0	0	0	0
Protección Ambiental	0	0	0	0	0	0
Vivienda y Servicios a la Comunidad	0	0	0	0	0	0
Salud	0	0	0	0	0	0
Recreación, Cultura y Otras Manifestaciones Sociales	0	0	0	0	0	0
Educación	0	0	0	0	0	0
Protección Social	0	0	0	0	0	0
Otros Asuntos Sociales	0	0	0	0	0	0
<b>Desarrollo Económico</b>	0	0	0	0	0	0
Asuntos Económicos, Comerciales y Laborales en General	0	0	0	0	0	0
Agropecuaria, Silvicultura, Pesca y Caza	0	0	0	0	0	0
Combustibles y Energía	0	0	0	0	0	0
Minería, Manufacturas y Construcción	0	0	0	0	0	0
Transporte	0	0	0	0	0	0
Comunicaciones	0	0	0	0	0	0
Turismo	0	0	0	0	0	0
Ciencia, Tecnología e Innovación	0	0	0	0	0	0
Otras Industrias y Otros Asuntos Económicos	0	0	0	0	0	0
<b>Otras no Clasificadas en Funciones Anteriores</b>	0	0	0	0	0	0
Transacciones de la Deuda Pública / Costo Financiero de la Deuda	0	0	0	0	0	0
Transferencias, Participaciones y Aportaciones entre Diferentes Niveles y Ordenes de	0	0	0	0	0	0
Sanearamiento del Sistema Financiero	0	0	0	0	0	0
Adeudos de Ejercicios Fiscales Anteriores	0	0	0	0	0	0
<b>Total del Gasto</b>	<b>6,224,549</b>	<b>2,076,398</b>	<b>8,300,947</b>	<b>8,300,528</b>	<b>7,154,368</b>	<b>419</b>



Concepto	Egresos					Subejercicio 6 = ( 3 - 4 )
	1 Aprobado	2 Ampliaciones/ (Reducciones)	3 = ( 1 + 2 ) Modificado	4 Devengado	5 Pagado	
<b>1. No Etiquetado</b>						
11 Recursos Fiscales	0	0	0	0	0	0
12 Financiamientos Internos	0	0	0	0	0	0
13 Financiamientos Externos	0	0	0	0	0	0
14 Recursos Propios	0	0	0	0	0	0
15 Recursos Federales	0	0	0	0	0	0
16 Recursos Estatales	0	0	0	0	0	0
17 Otros recursos de Libre Disposición	0	0	0	0	0	0
<b>2. Etiquetado</b>						
25 Recursos Federales	0	0	0	0	0	0
26 Recursos Estatales	6,224,549	2,076,398	8,300,947	8,300,528	7,154,368	419
27 Otros Recursos de Transferencias Federales Etiquetadas	0	0	0	0	0	0
<b>Total del Gasto</b>	<b>6,224,549</b>	<b>2,076,398</b>	<b>8,300,947</b>	<b>8,300,528</b>	<b>7,154,368</b>	<b>419</b>



Identificación de Crédito o Instrumento	Contratación / Colocación		Amortización		Endeudamiento Neto C = A - B
	A	B	B		
<b>Créditos Bancarios</b>					
Crédito No.	0	0	0	0	0
Crédito No.	0	0	0	0	0
Crédito No.	0	0	0	0	0
Crédito No.	0	0	0	0	0
Crédito No.	0	0	0	0	0
Crédito No.	0	0	0	0	0
Crédito No.	0	0	0	0	0
<b>Total Créditos Bancarios</b>	<b>0</b>	<b>0</b>	<b>0</b>	<b>0</b>	<b>0</b>
<b>Otros Instrumentos de Deuda</b>					
Tipo de Instrumento	0	0	0	0	0
Tipo de Instrumento	0	0	0	0	0
Tipo de Instrumento	0	0	0	0	0
Tipo de Instrumento	0	0	0	0	0
Tipo de Instrumento	0	0	0	0	0
Tipo de Instrumento	0	0	0	0	0
Tipo de Instrumento	0	0	0	0	0
<b>Total Otros Instrumentos de Deuda</b>	<b>0</b>	<b>0</b>	<b>0</b>	<b>0</b>	<b>0</b>
<b>TOTAL</b>	<b>0</b>	<b>0</b>	<b>0</b>	<b>0</b>	<b>0</b>

NO APLICA





**ZACATECAS**  
*Trabajemos Unidos*

Cuenta Pública del Ejercicio 2018

Centro Regional del Patrimonio Mundial en Zacatecas

Intereses de la Deuda

Del 1 de enero al 31 de diciembre de 2018

Identificación de Crédito o Instrumento		Devengado	Pagado
		Créditos Bancarios	
Crédito No.		0	0
Crédito No.		0	0
Crédito No.		0	0
Crédito No.		0	0
Crédito No.		0	0
Crédito No.		0	0
Crédito No.		0	0
<b>Total de Intereses de Créditos Bancarios</b>		<b>0</b>	<b>0</b>
Otros Instrumentos de Deuda			
Tipo de Instrumento		0	0
Tipo de Instrumento		0	0
Tipo de Instrumento		0	0
Tipo de Instrumento		0	0
Tipo de Instrumento		0	0
Tipo de Instrumento		0	0
Tipo de Instrumento		0	0
Tipo de Instrumento		0	0
<b>Total de Intereses de Otros Instrumentos de Deuda</b>		<b>0</b>	<b>0</b>
<b>TOTAL</b>		<b>0</b>	<b>0</b>

NO APLICA